



# ÁNÆGJUVOG HK

Haust 2013



Handknattleikur



Blak



Knattspyrna



Borðtennis



Taekwondo



Dans



Bandý

Á haustdögum 2013 tók Aðalstjórn ákvörðun um að send yrði út viðhorfskönnun til foreldra iðkenda félagsins tvisvar sinnum á ári. Markmið með viðhorfskönnuninni er að skoða ánægju foreldra með þjálfun, þjálfar, foreldrastarf, félagslega þætti og þjónustu í heild sinni hjá HK.

**Handknattleiksfélag Kópavogs**



## Efnisyfirlit

Inngangur .....	2
Félagið í heild sinni .....	3
Handknattleiksdeild.....	8
Blakdeild .....	13
Knattspyrnudeild .....	18
Taekwondodeild .....	23
Dansdeild.....	28
Borðtennisdeild .....	34
Bandýdeild.....	34
Lokaorð .....	35



## Inngangur

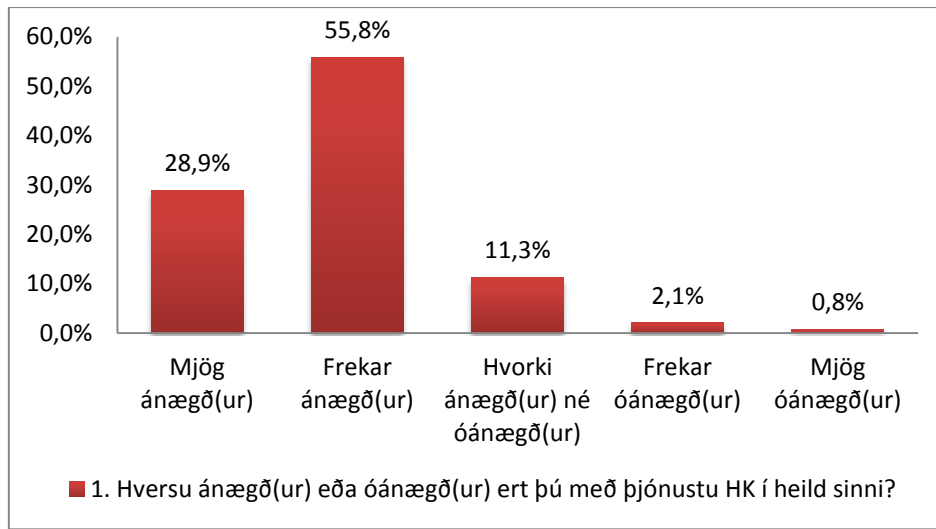
Á haustdögum 2013 tók Aðalstjórn ákvörðun að senda út viðhorfskönnun til foreldra iðkenda félagsins tvisvar sinnum á ári. Markmið með viðhorfskönnuninni er að skoða ánægju foreldra með þjálfun, þjálfar, foreldrastarf, félagslega þætti og þjónustu í heild sinni hjá HK. Í þessari samantekt má sjá tölulegar niðurstöður sem fengust úr viðhorfskönnuninni. Auk þessara svara voru svör við opnum spurningum sem voru send til viðkomandi deildar- og barna/unglingaráða til yfirlestrar.

Viðhorfskönnun þessi sýnir deildum og félaginu bæði það sem foreldrar eru ánægðir með í starfinu auk þess hvað þarf að bæta innan starfsins. Því er viðhorfskönnun líkt og þessi nauðsynlegt tæki til að skoða starfið í heild sinni, niður á deildir og jafnvel niður á flokka og vonumst við til þess að foreldrar taki vel í næstu könnun sem send verður út í lok mars.

## Félagið í heild sinni

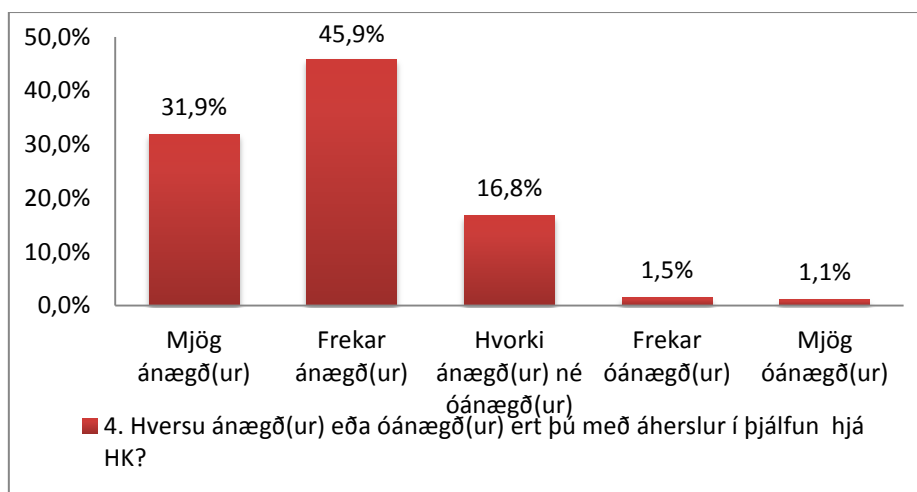
**Svarhlutfall:** Viðhorfskönnun haust 2013 var send á 3.386 einstaklinga sem eru forráðamenn 1.275 einstaklinga. 518 svör bárust eða 15,3% svarhlutfall.

**Þjónusta HK:** 84,7% eru mjög ánægðir eða frekar ánægðir með þjónustu HK í heild sinni. 11,3% eru hvorki ánægðir né óánægðir með þjónustu HK í heild sinni. 2,9% eru frekar óánægðir eða mjög óánægðir með þjónustu HK í heild sinni.



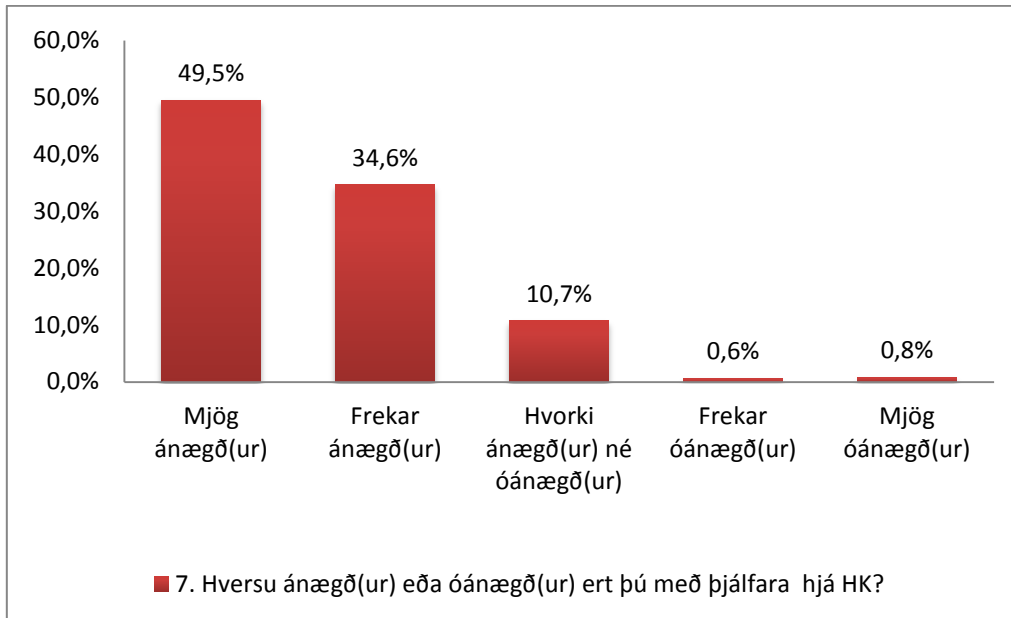
Mynd 1 Þjónusta HK í heild sinni

**Áherslu í þjálfun hjá HK:** 77,8% eru mjög ánægðir eða frekar ánægðir með áherslu í þjálfun hjá HK. 16,8% eru hvorki ánægðir né óánægðir með áherslu í þjálfun hjá HK. 2,6% eru frekar óánægðir eða mjög óánægðir með áherslu í þjálfun hjá HK.



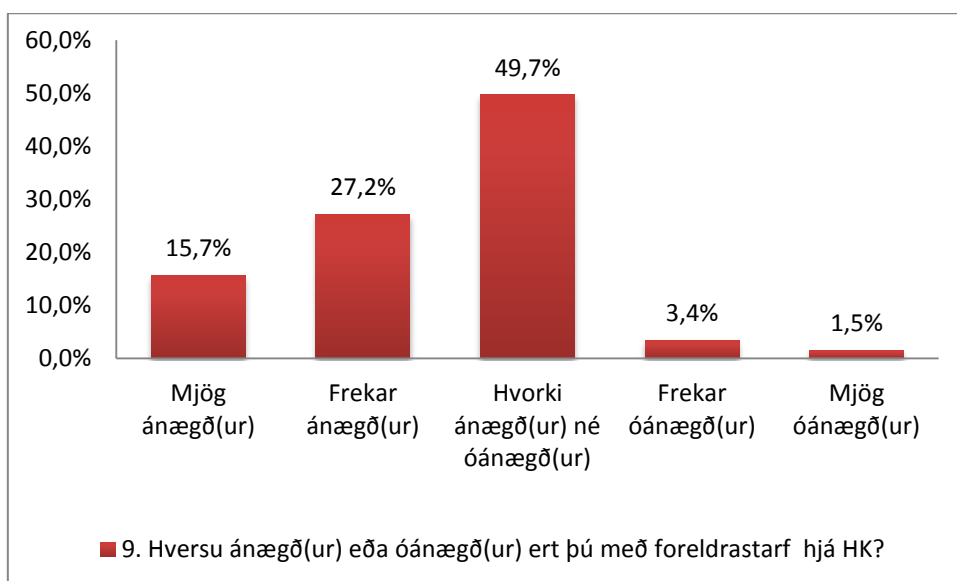
Mynd 2 Áherslu í þjálfun hjá HK

**Þjálfarar hjá HK:** 84,1% eru mjög ánægðir eða frekar ánægðir með þjálfara hjá HK. 10,7% eru hvorki ánægðir né óánægðir með þjálfara HK. 1,4% eru frekar óánægðir eða mjög óánægðir með þjálfara hjá HK.



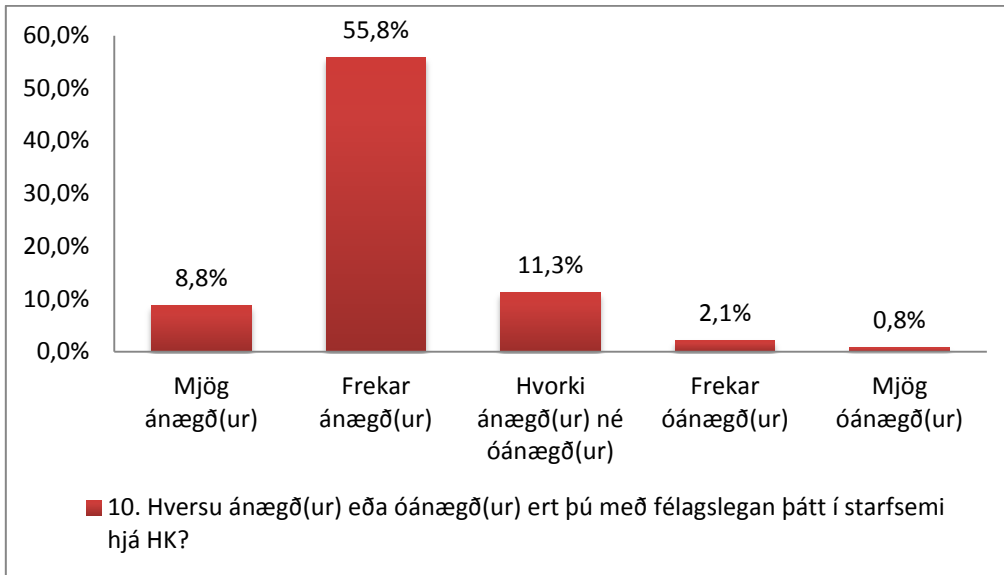
Mynd 3 Þjálfarar hjá HK

**Foreldrarstarf hjá HK:** 42,8% eru mjög ánægðir eða frekar ánægðir með foreldrarstarfið hjá HK. 10,7% eru hvorki ánægðir né óánægðir með foreldrarstarfið hjá HK. 1,4% eru frekar óánægðir eða mjög óánægðir með foreldrarstarfið hjá HK.



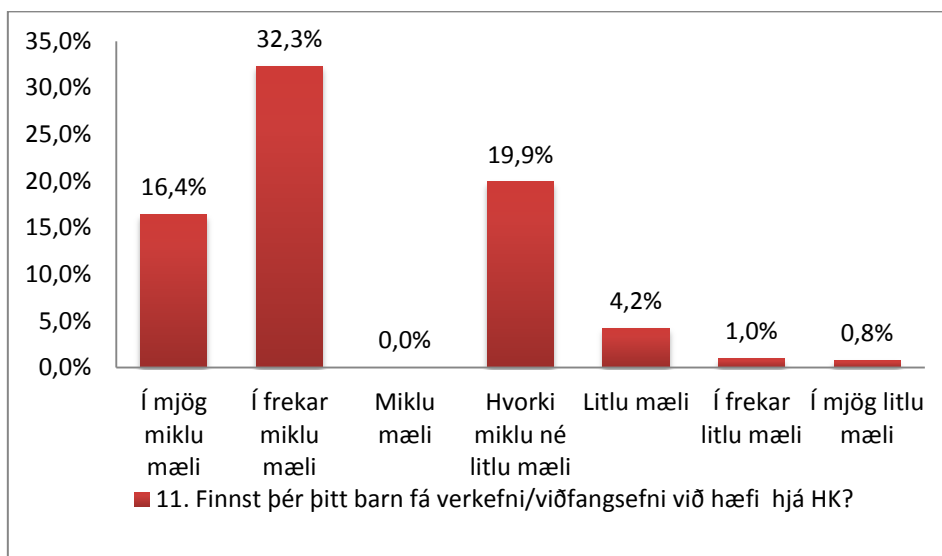
Mynd 4 Foreldrarstarfið hjá HK

**Félagslegi þátturinn hjá HK:** 64,6% eru mjög ánægðir eða frekar ánægðir með félagslega þáttinn hjá HK. 11,3% eru hvorki ánægðir né óánægðir með félagslega þáttinn hjá HK. 2,9% eru frekar óánægðir eða mjög óánægðir með félagslega þáttinn hjá HK.



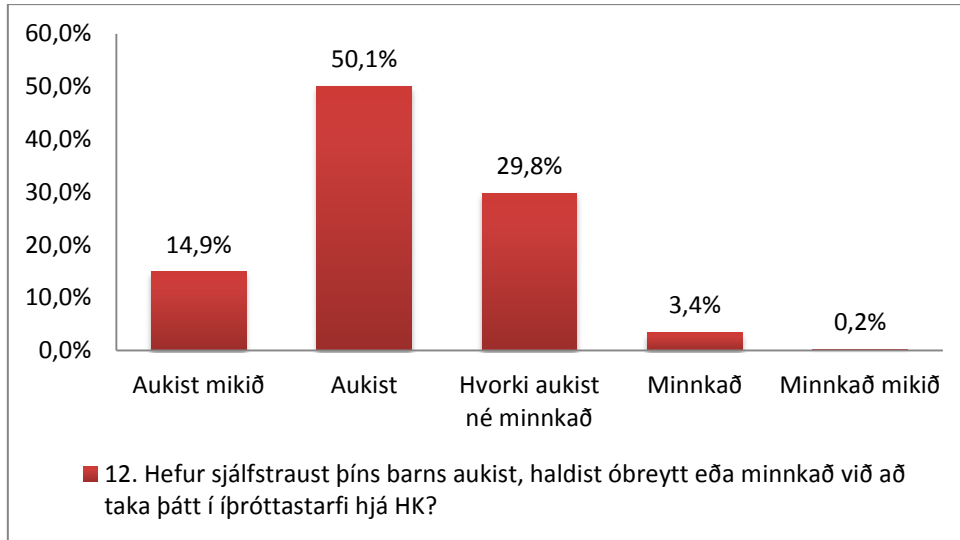
Mynd 5 Félagslegi þátturinn hjá HK

**Verkefni/viðfangsefni iðkenda við hæfi hjá HK:** 48,8% finnast barnið sitt fá verkefni/viðfangsefni í miklu mæli við hæfi hjá HK. 19,9% finnast barnið sitt fá verkefni/viðfangsefni hvorki í miklu né litlu mæli. 5,9% svarenda finnast barnið sitt fá verkefni/viðfangsefnið í litlu mæli við hæfi hjá HK.



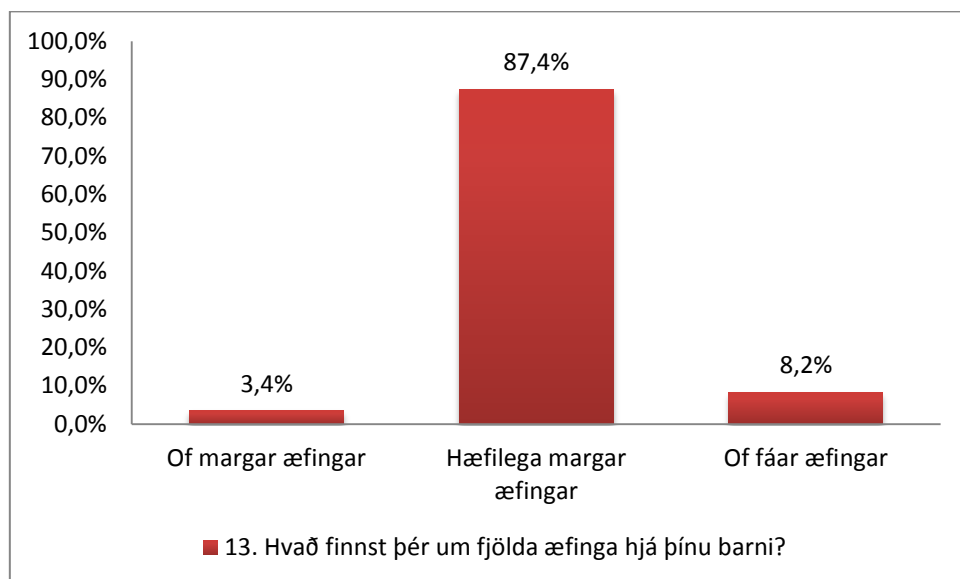
Mynd 6 Verkefni/viðfangsefni við hæfi hjá HK.

**Sjáfstraust barna:** 65,0% svarenda telja að sjáfstraust barns sitt hafi aukist eða aukist mikið við að taka þátt í íþróttastarfi hjá HK. 29,8% svöruðu að sjáfstraust barns þeirra hafi hvorki aukist né minnkað við að taka þátt í íþróttastarfi hjá HK. 3,6% svara að sjáfstraust barns þeirra hafi minnkað eða minnkað mikið við að tka þátt í íþróttastarfi hjá HK.



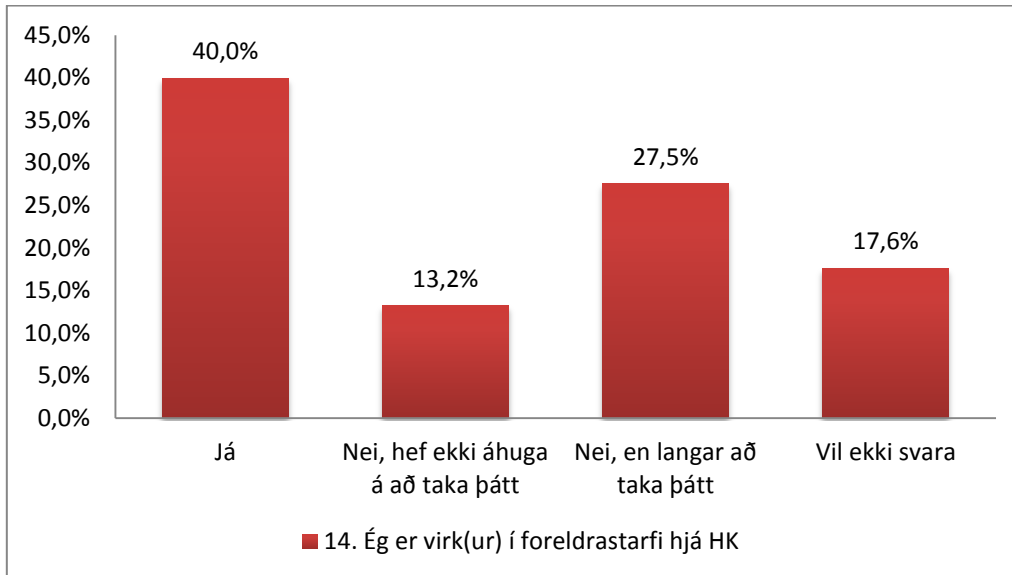
Mynd 7 Sjáfstraust barna við íþróttaiðkun hjá HK.

**Fjöldi æfinga:** 3,4% svarenda telja að fjöldi æfinga hjá sínu barni séu of margar. 87,4% svarenda telja að fjöldi æfinga sé hæfilega margar. 8,2% telja að fjöldi æfinga hjá sínu barni séu of fáar.



Mynd 8 Fjöldi æfinga hjá HK.

**Virgni í foreldrastarfi hjá HK:** 40,0% svarenda eru virkir í foreldrastarfi HK. 13,2% hafa ekki áhuga á að taka þátt í foreldrastarfinu hjá HK. 27,5% eru ekki virkir í foreldrastarfinu en langar að taka þátt. 17,6% vildu ekki svara.



**Mynd 9 Virgni í foreldrastarfi hjá HK.**

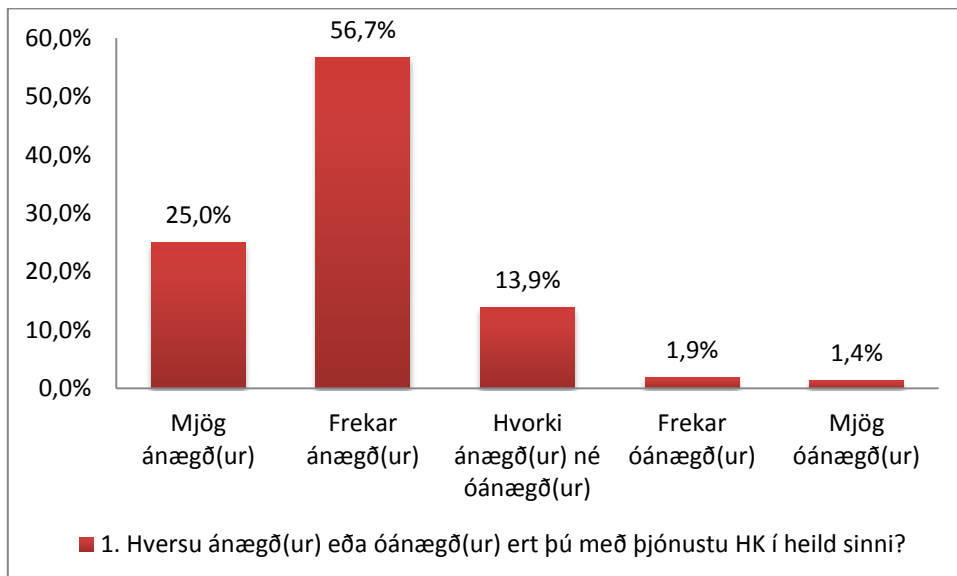




## Handknattleiksdeild

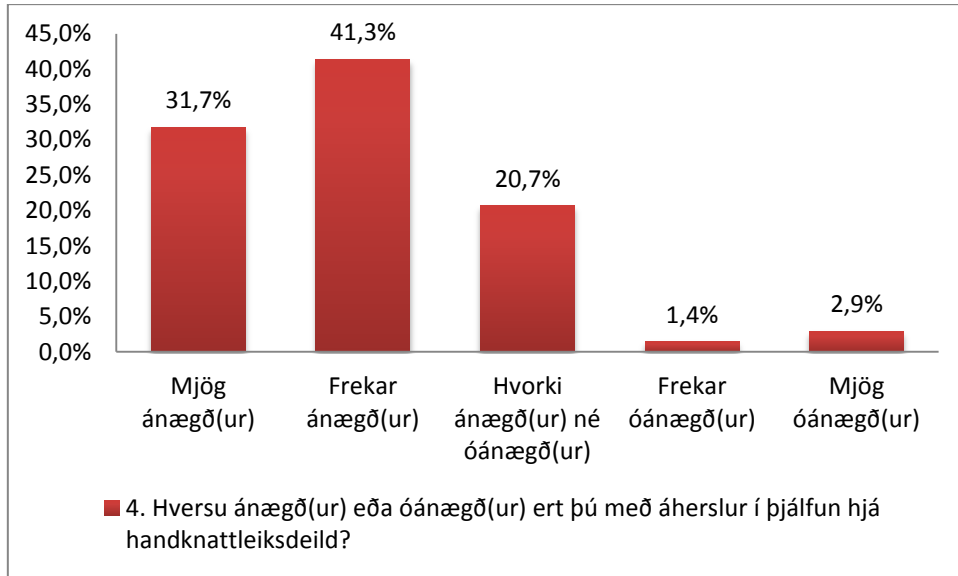
**Svarhlutfall:** Viðhorfskönnun haust 2013 var send á 1.415 einstaklinga sem eru forráðamenn 519 einstaklinga. 208 svör bárust eða 14,7% svarhlutfall.

**Þjónusta HK:** 81,7% foreldra hjá handknattleiksdeild eru mjög ánægðir eða frekar ánægðir með þjónustu HK í heild sinni. 13,9% eru hvorki ánægðir né óánægðir með þjónustu HK í heild sinni. 3,4% eru frekar óánægðir eða mjög óánægðir með þjónustu HK í heild sinni.



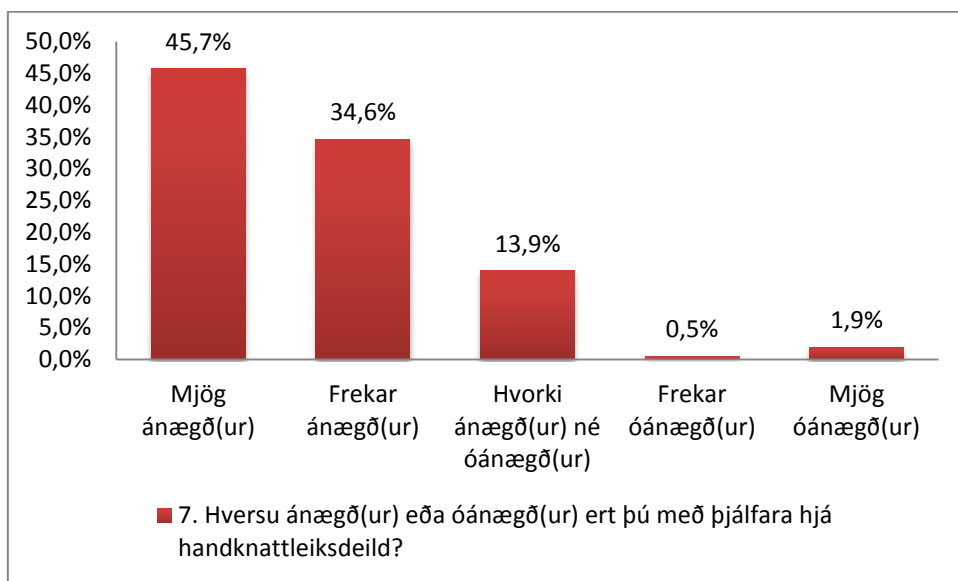
Mynd 10 Þjónusta HK í heild sinni - handknattleiksdeild.

**Áherslur í þjálfun hjá handknattleiksdeild:** 73,1% eru mjög ánægðir eða frekar ánægðir með áherslu í þjálfun hjá handknattleiksdeild HK. 20,7% eru hvorki ánægðir né óánægðir með áherslur í þjálfun hjá handknattleiksdeild HK. 4,3% eru frekar óánægðir eða mjög óánægðir með áherslu í þjálfun hjá handknattleiksdeild HK.



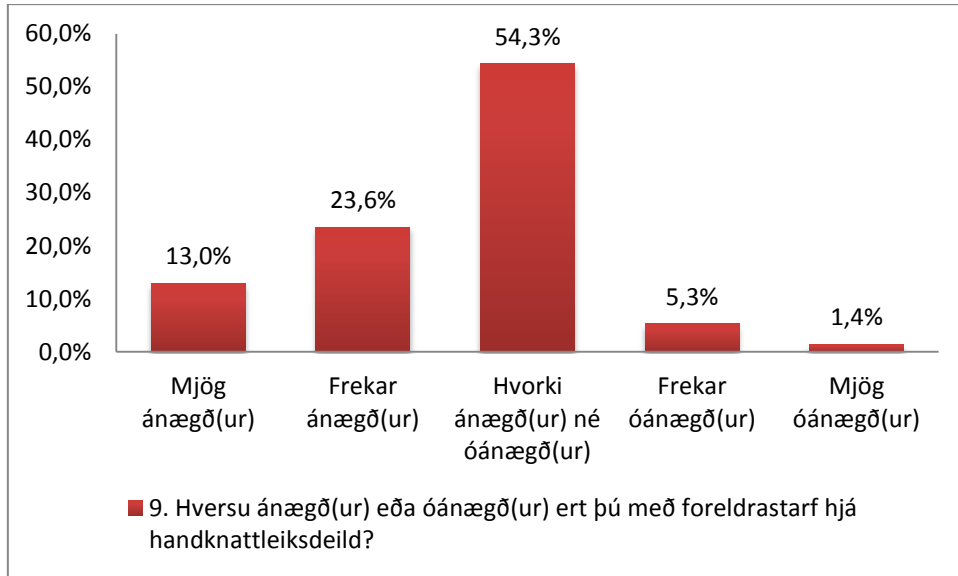
**Mynd 11 Þjálfun hjá handknattleiksdeild.**

**Þjálfarar hjá handknattleiksdeild:** 80,9% eru mjög ánægðir eða frekar ánægðir með þjálfara hjá handknattleiksdeild. 13,9% eru hvorki ánægðir né óánægðir með þjálfara hjá handknattleiksdeild. 2,4% eru frekar óánægðir eða mjög óánægðir með þjálfara hjá handknattleiksdeild.



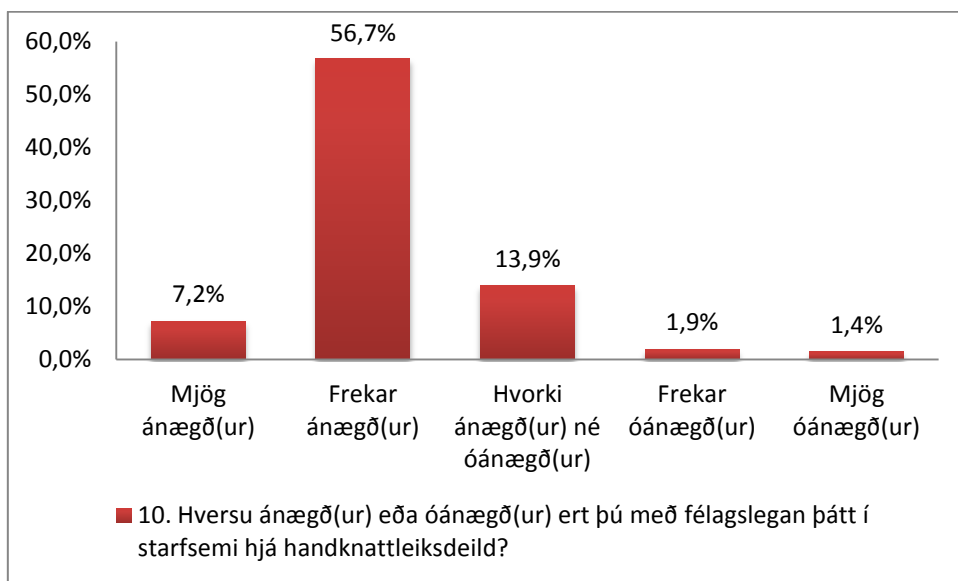
**Mynd 12 Þjálfarar hjá handknattleiksdeild.**

**Foreldrastarf hjá handknattleiksdeild:** 26,6% eru mjög ánægðir eða frekar ánægðir með foreldrastarfið hjá hjá handknattleiksdeild. 54,3% eru hvorki ánægðir né óánægðir með foreldrastarfið hjá hjá handknattleiksdeild. 6,7% eru frekar óánægðir eða mjög óánægðir með foreldrastarfið hjá hjá handknattleiksdeild.



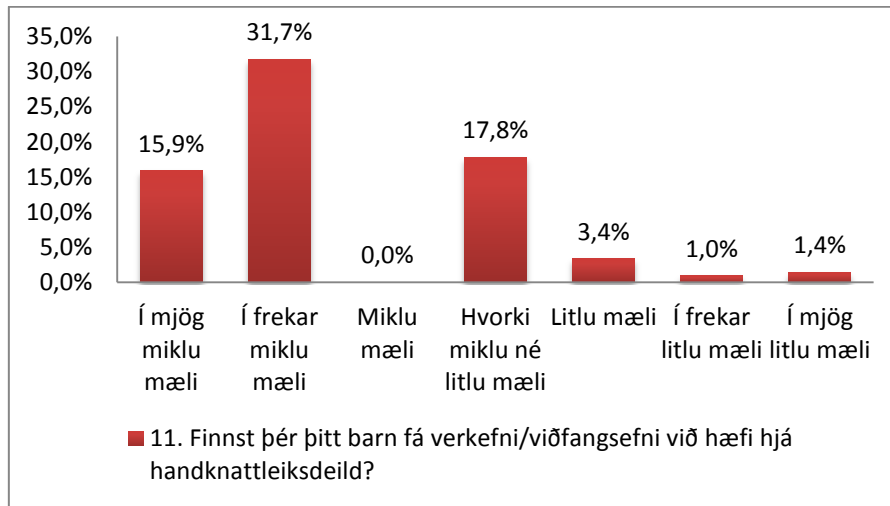
Mynd 13 Foreldrastarfið hjá handknattleiksdeild.

**Félagslegi þátturinn hjá handknattleiksdeild:** 63,9% eru mjög ánægðir eða frekar ánægðir með félagslega þáttinn hjá hjá handknattleiksdeild. 13,9% eru hvorki ánægðir né óánægðir með félagslega þáttinn hjá hjá handknattleiksdeild. 3,4% eru frekar óánægðir eða mjög óánægðir með félagslega þáttinn hjá hjá handknattleiksdeild.



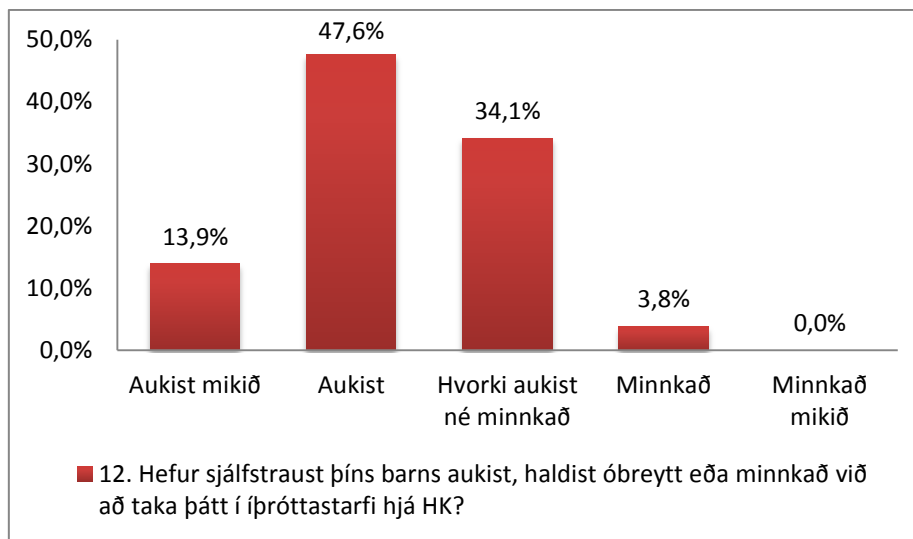
Mynd 14 Félagslegi þátturinn hjá handknattleiksdeild.

**Verkefni/viðfangsefni iðkenda við hæfi hjá handknattleiksdeild:** 47,6% finnast barnið sitt fá verkefni/viðfangsefni í miklu mæli við hæfi hjá handknattleiksdeild. 17,8% finnst barnið sitt fá verkefni/viðfangsefni hvorki í miklu né litlu mæli hjá handknattleiksdeild. 5,8% svarenda finnst barnið sitt fá verkefni/viðfangsefni í litlu mæli við hæfi hjá handknattleiksdeild.



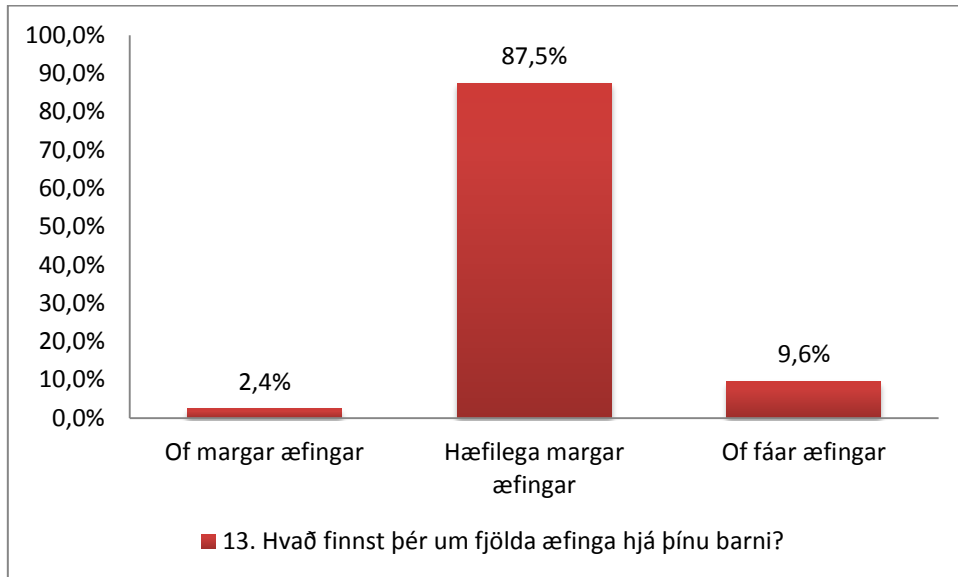
**Mynd 15 Verkefni/viðfangsefni við hæfi hjá handknattleiksdeild.**

**Sjálfstraust barna:** 61,5% svarenda telja að sjálfstraust barns sitt hafi aukist eða aukist mikið við að taka þátt í íþróttastarfi hjá handknattleiksdeild. 34,1% svöruðu að sjálfstraust barns þeirra hafi hvorki aukist né minnkað við að taka þátt í íþróttastarfi hjá handknattleiksdeild. 3,8% svara að sjálfstraust barns þeirra hafi minnkað eða minnkað mikið við að taka þátt í íþróttastarfi hjá handknattleiksdeild.



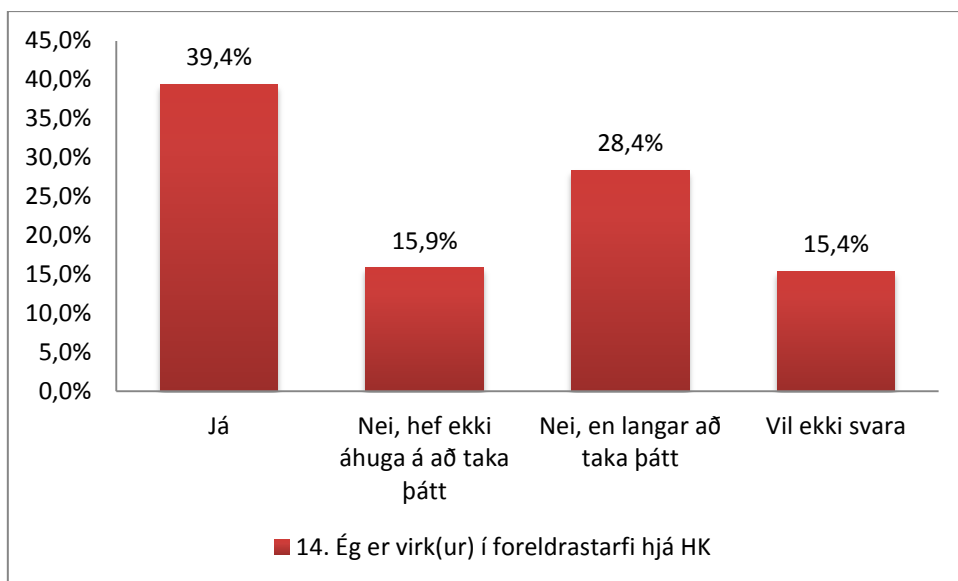
**Mynd 16 Sjálfstraust barna við íþróttaiðkun hjá handknattleiksdeild.**

**Fjöldi æfinga:** 2,4% svarenda telja að fjöldi æfinga hjá sínu barni séu of margar. 87,5% svarenda telja að fjöldi æfinga sé hæfilega margar. 9,6% telja að fjöldi æfinga hjá sínu barni séu of fáar.



Mynd 17 Fjöldi æfinga hjá handknattleiksdeild.

**Virkni í foreldrastarfi hjá HK:** 39,4% svarenda eru virkir í foreldrastarfi hjá handknattleiksdeild. 15,9% hafa ekki áhuga á að taka þátt í foreldrastarfinu hjá handknattleiksdeild. 28,4% eru ekki virkir í foreldrastarfinu en langar að taka þátt. 15,4% vildu ekki svara.



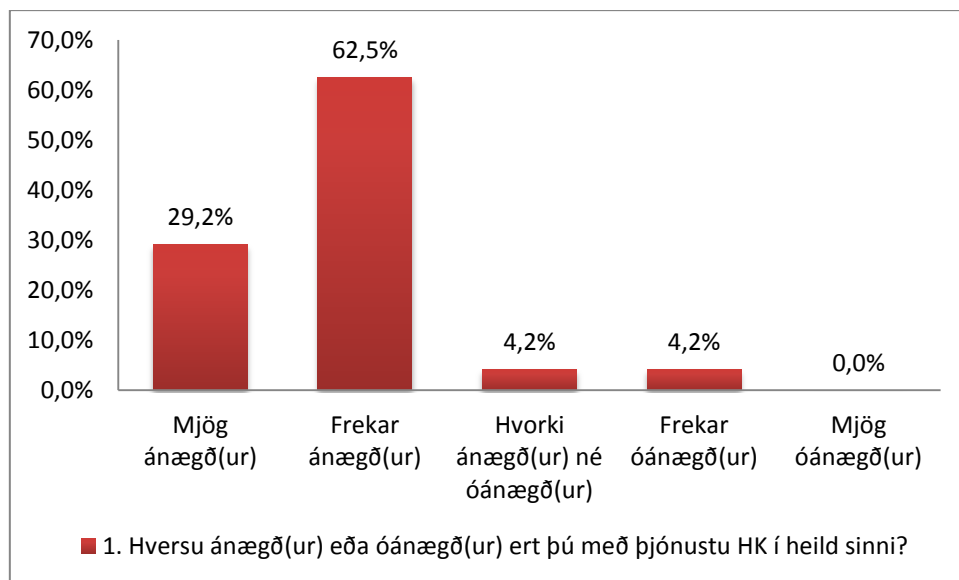
Mynd 18 Virkni í foreldrastarfi handknattleiksdeildar.



## Blakdeild

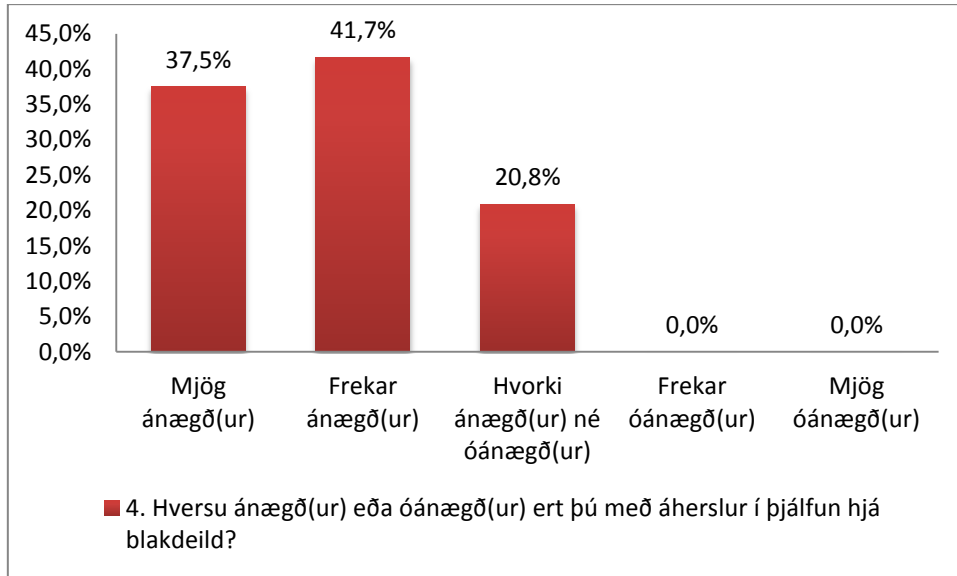
**Svarhlutfall:** Viðhorfskönnun haust 2013 var send á 135 einstaklinga sem eru forráðamenn 58 einstaklinga. 20 svör bárust eða 14,8% svarhlutfall.

**Þjónusta HK:** 91,7% foreldra hjá blakdeild eru mjög ánægðir eða frekar ánægðir með þjónustu HK í heild sinni. 4,2% eru hvorki ánægðir né óánægðir með þjónustu HK í heild sinni. 4,2% eru frekar óánægðir eða mjög óánægðir með þjónustu HK í heild sinni.



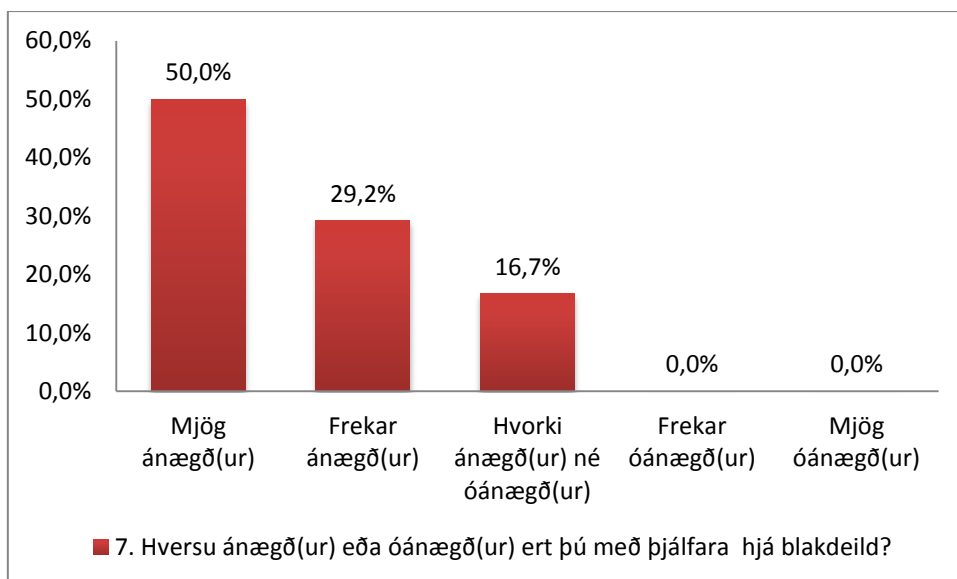
Mynd 19 Þjónusta HK í heild sinni - blakdeild.

**Áherslur í þjálfun hjá blakdeild:** 79,2% eru mjög ánægðir eða frekar ánægðir með áherslu í þjálfun hjá blakdeild HK. 20,8% eru hvorki ánægðir né óánægðir með áherslur í þjálfun hjá blakdeild HK. Enginn er frekar óánægðir eða mjög óánægðir með áherslu í þjálfun hjá blakdeild HK.



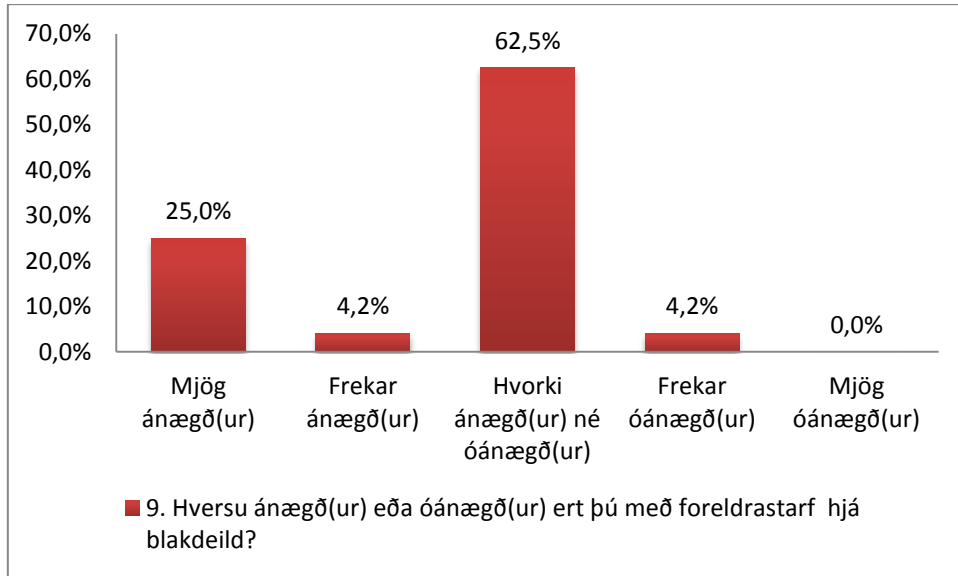
Mynd 20 Þjálfun hjá blakdeild.

**Þjálfarar hjá blakdeild:** 79,2% eru mjög ánægðir eða frekar ánægðir með þjálfara hjá blakdeild. 16,7% eru hvorki ánægðir né óánægðir með þjálfara hjá blakdeild. Enginn er frekar óánægðir eða mjög óánægðir með þjálfara hjá blakdeild.



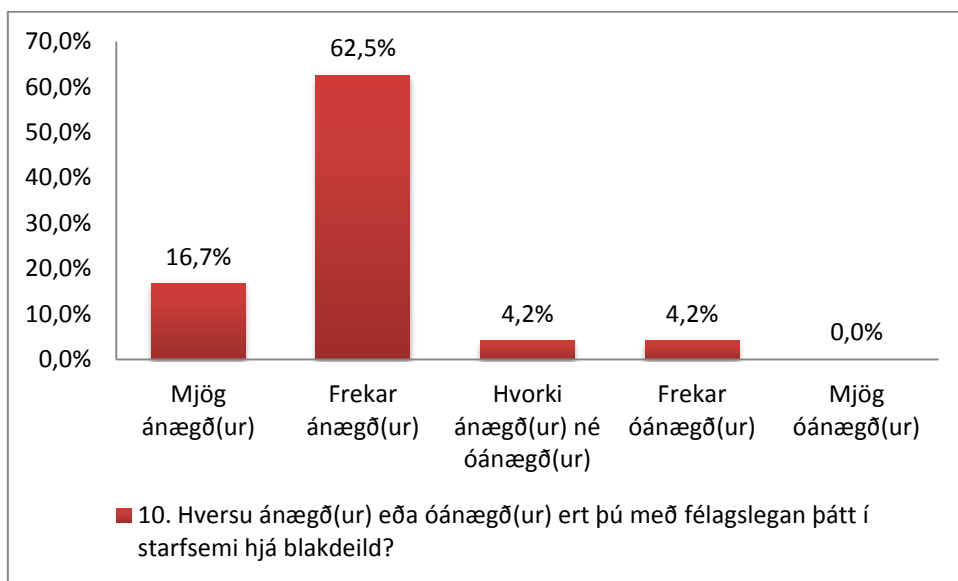
Mynd 21 Þjálfarar hjá blakdeild.

**Foreldrastarf hjá blakdeild:** 29,2% eru mjög ánægðir eða frekar ánægðir með foreldrastarfið hjá hjá blakdeild. 62,5% eru hvorki ánægðir né óánægðir með foreldrastarfið hjá hjá blakdeild. 4,2% eru frekar óánægðir eða mjög óánægðir með foreldrastarfið hjá hjá blakdeild.



Mynd 22 Foreldrastarfið hjá blakdeild.

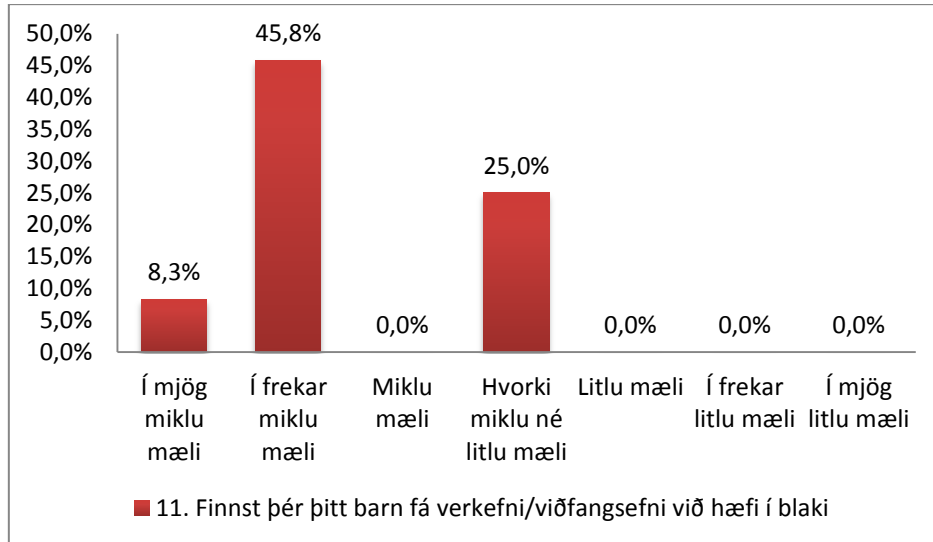
**Félagslegi þátturinn hjá blakdeild:** 79,2% eru mjög ánægðir eða frekar ánægðir með félagslega þáttinn hjá hjá blakdeild. 4,2% eru hvorki ánægðir né óánægðir með félagslega þáttinn hjá hjá blakdeild. 4,2% eru frekar óánægðir eða mjög óánægðir með félagslega þáttinn hjá hjá blakdeild.



Mynd 23 Félagslegi þátturinn hjá handknattleiksdeild.

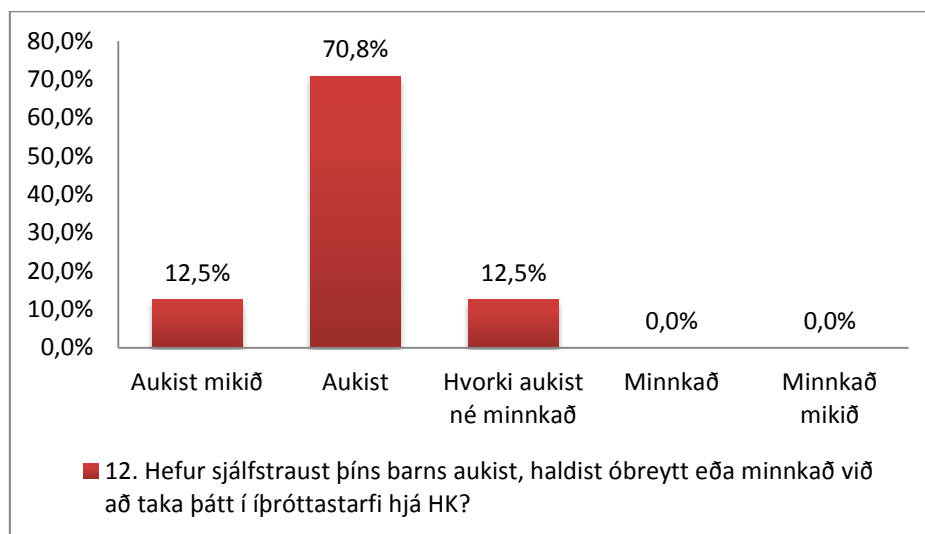


**Verkefni/viðfangsefni iðkenda við hæfi hjá blakdeild:** 54,2% finnast barnið sitt fá verkefni/viðfangsefni í miklu mæli við hæfi hjá blakdeild. 25,0% finnast barnið sitt fá verkefni/viðfangsefni hvorki í miklu né litlu mæli hjá blakdeild. Enginn svarenda finnst barnið sitt fá verkefni/viðfangsefnið í litlu mæli við hæfi hjá blakdeild.



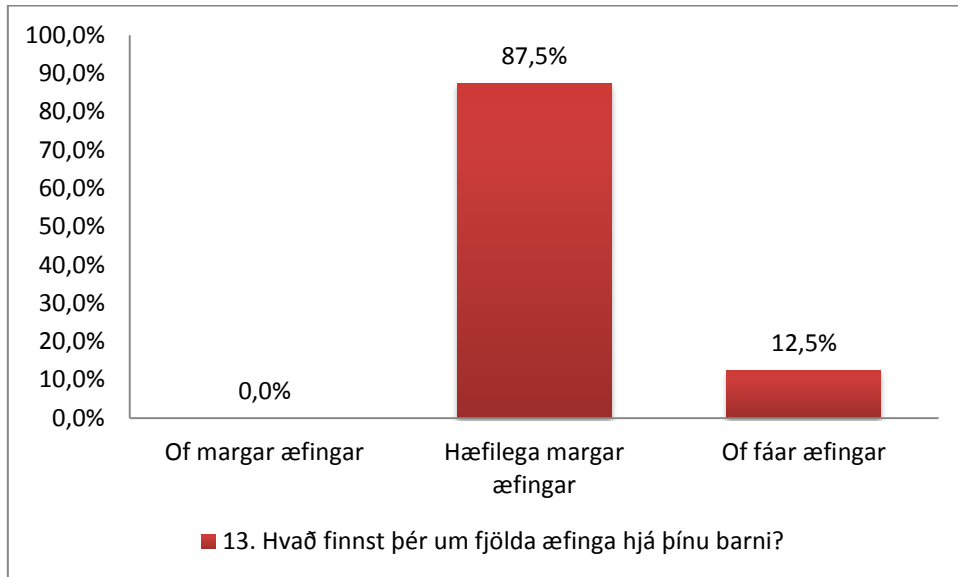
Mynd 24 Verkefni/viðfangsefni við hæfi hjá blakdeild.

**Sjálfstraust barna:** 83,3% svarenda telja að sjálfstraust barns sitt hafi aukist eða aukist mikið við að taka þátt í íþróttastarfi hjá blakdeild. 12,5% svöruðu að sjálfstraust barns þeirra hafi hvorki aukist né minnkað við að taka þátt í íþróttastarfi hjá blakdeild. Enginn svaraði að sjálfstraust barns þeirra hafi minnkað eða minnkað mikið við að tka þátt í íþróttastarfi hjá blakdeild.



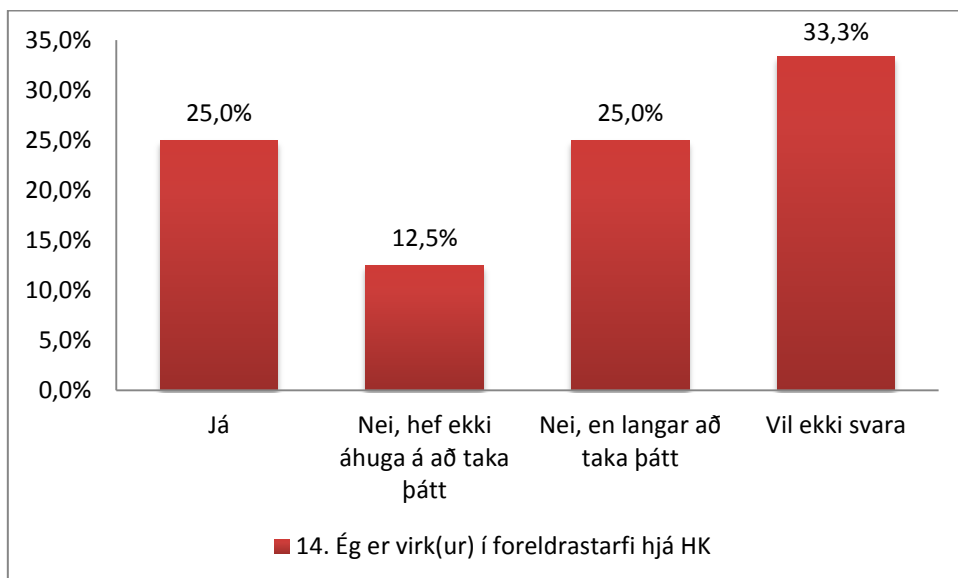
Mynd 25 Sjálfsdtraust barna við íþróttaiðkun hjá blakdeild.

**Fjöldi æfinga:** Enginn svarenda telja að fjöldi æfinga hjá sínu barni séu of margar hjá blakdeild. 87,5% svarenda telja að fjöldi æfinga sé hæfilega margar. 12,5% telja að fjöldi æfinga hjá sínu barni séu of fáar.



Mynd 26 Fjöldi æfinga hjá blakdeild.

**Virkni í foreldrastarfi hjá blakdeild:** 25,0% svarenda eru virkir í foreldrastarfi hjá blakdeild. 12,5% hafa ekki áhuga á að taka þátt í foreldrastarfinu hjá hjá blakdeild. 25,0% eru ekki virkir í foreldrastarfinu en langar að taka þátt. 33,3% vildu ekki svara.



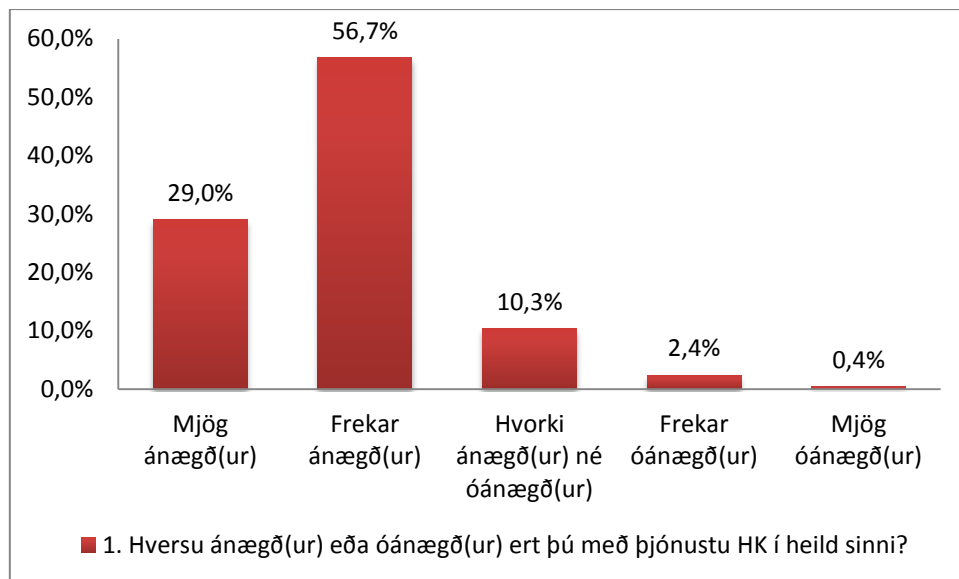
Mynd 27 Virkni í foreldrastarfi blakdeildar.



## Knattspyrnudeild

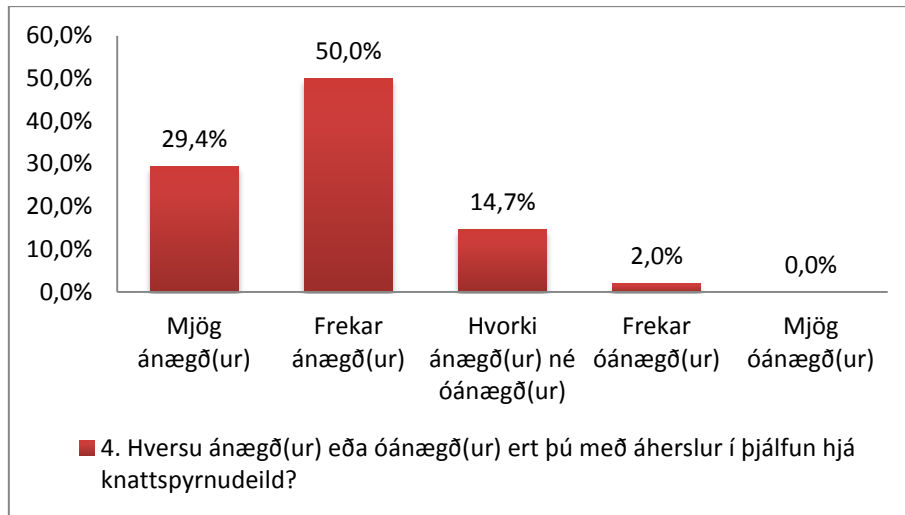
**Svarhlutfall:** Viðhorfskönnun haust 2013 var send á 1.461 einstaklinga sem eru forráðamenn 533 einstaklinga. 252 svör bárust eða 17,23% svarhlutfall.

**Þjónusta HK:** 85,7% foreldra hjá knattspyrnudeild eru mjög ánægðir eða frekar ánægðir með þjónustu HK í heild sinni. 10,3% eru hvorki ánægðir né óánægðir með þjónustu HK í heild sinni. 2,8% eru frekar óánægðir eða mjög óánægðir með þjónustu HK í heild sinni.



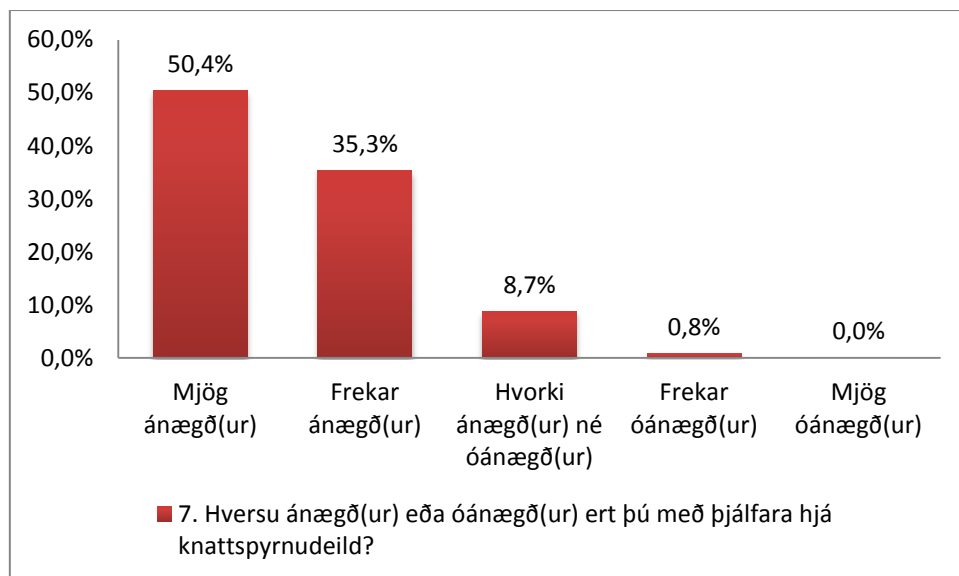
Mynd 28 Þjónusta HK í heild sinni - knattspyrnudeild.

**Áherslur í þjálfun hjá knattspyrnudeild:** 79,4% eru mjög ánægðir eða frekar ánægðir með áherslu í þjálfun hjá knattspyrnudeild HK. 14,7% eru hvorki ánægðir né óánægðir með áherslur í þjálfun hjá knattspyrnudeild HK. 2,0% eru frekar óánægðir eða mjög óánægðir með áherslu í þjálfun hjá knattspyrnudeild HK.



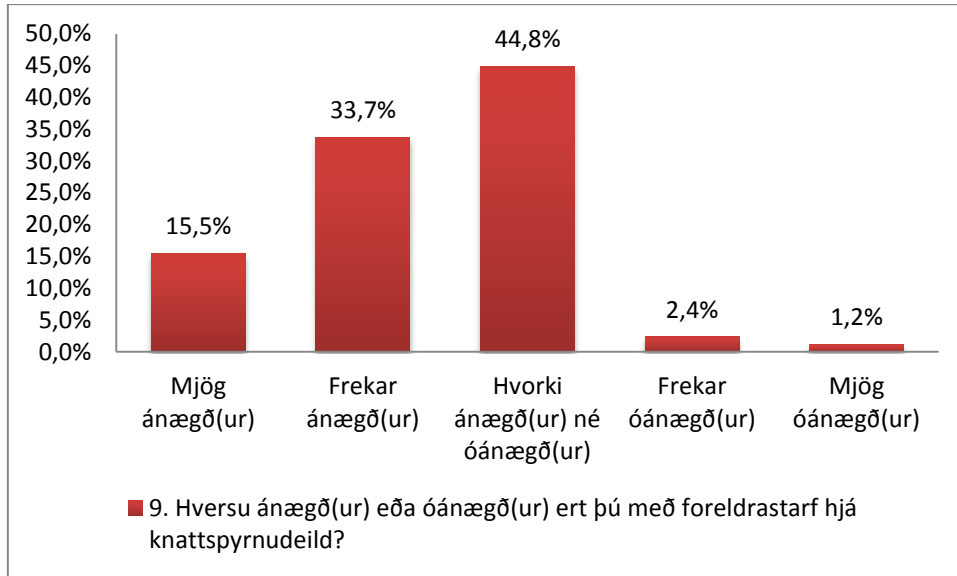
Mynd 29 Þjálfun hjá knattspyrnudeild.

**Þjálfarar hjá knattspyrnudeild:** 85,7% eru mjög ánægðir eða frekar ánægðir með þjálfara hjá knattspyrnudeild. 8,7% eru hvorki ánægðir né óánægðir með þjálfara knattspyrnudeild. 0,8% eru frekar óánægðir eða mjög óánægðir með þjálfara hjá knattspyrnudeild.



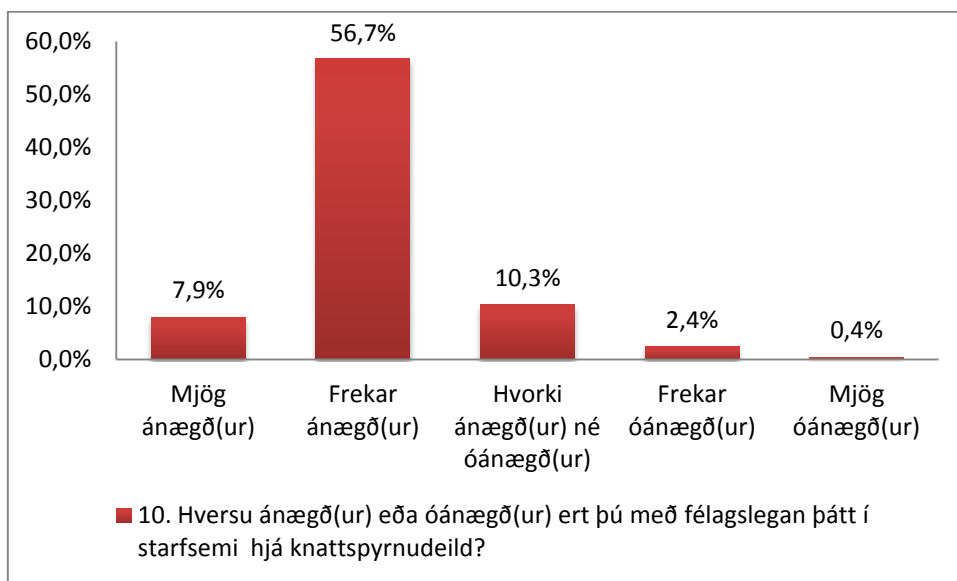
Mynd 30 Þjálfarar hjá knattspyrnudeild.

**Foreldrastarf hjá knattspyrnudeild:** 49,2% eru mjög ánægðir eða frekar ánægðir með foreldrastarfið hjá knattspyrnudeild. 44,8% eru hvorki ánægðir né óánægðir með foreldrastarfið hjá knattspyrnudeild. 3,6% eru frekar óánægðir eða mjög óánægðir með foreldrastarfið hjá knattspyrnudeild.



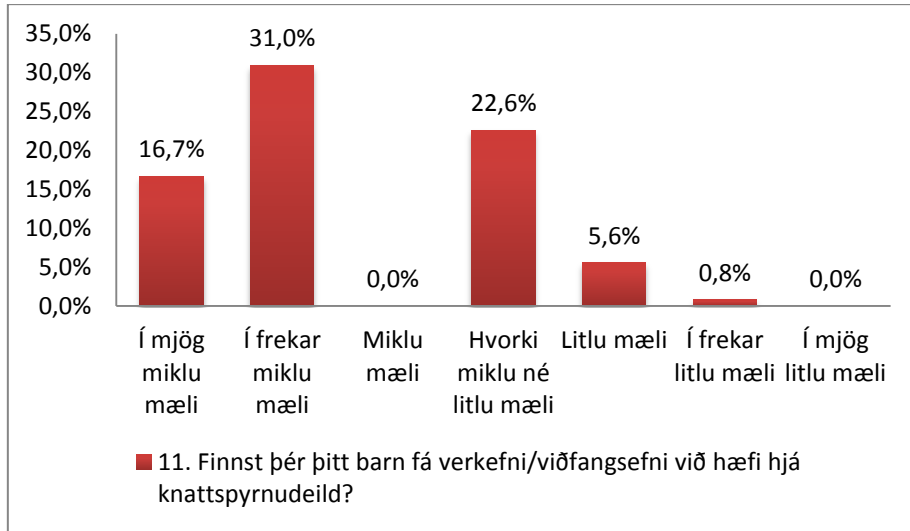
Mynd 31 Foreldrastarfið hjá knattspyrnudeild.

**Félagslegi þátturinn hjá knattspyrnudeild:** 64,7% eru mjög ánægðir eða frekar ánægðir með félagslega þáttinn hjá knattspyrnudeild. 10,3% eru hvorki ánægðir né óánægðir með félagslega þáttinn hjá knattspyrnudeild. 2,8% eru frekar óánægðir eða mjög óánægðir með félagslega þáttinn hjá knattspyrnudeild.



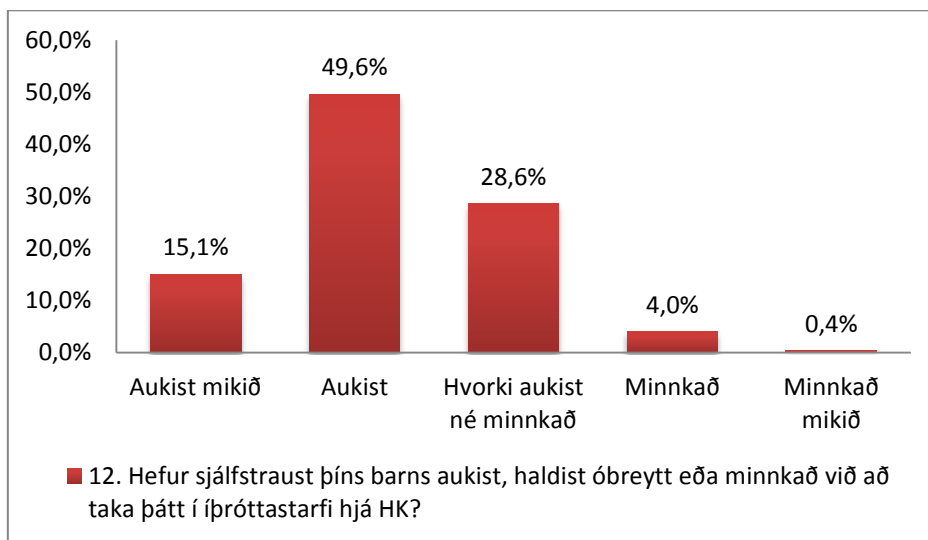
Mynd 32 Félagslegi þátturinn hjá knattspyrnudeild.

**Verkefni/viðfangsefni iðkenda við hæfi hjá knattspyrnudeild:** 47,6% finnast barnið sitt fá verkefni/viðfangsefni í miklu mæli við hæfi hjá knattspyrnudeild. 22,6% finnast barnið sitt fá verkefni/viðfangsefni hvorki í miklu né litlu mæli hjá knattspyrnudeild. 6,3% svarenda finnast barnið sitt fá verkefni/viðfangsefnið í litlu mæli við hæfi hjá knattspyrnudeild.



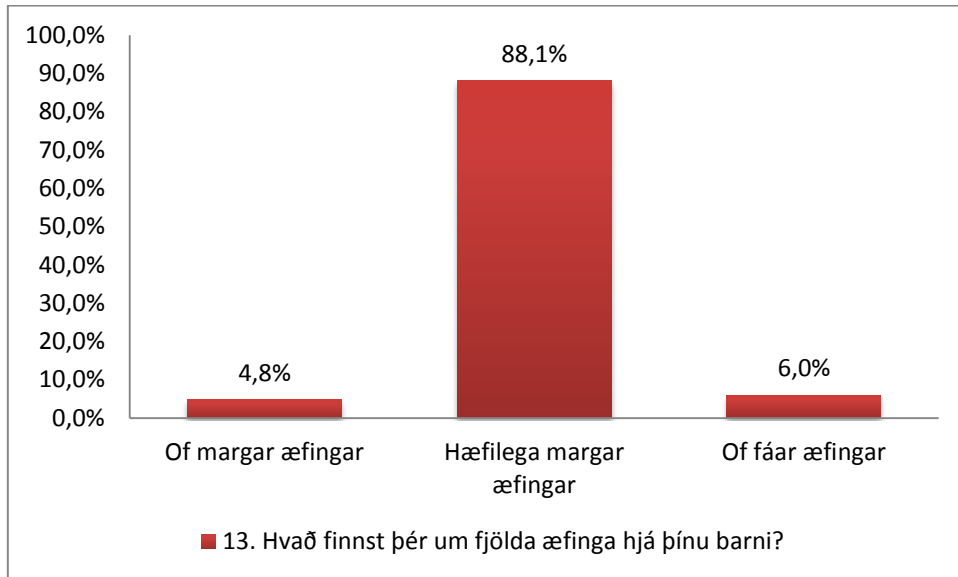
**Mynd 33 Verkefni/viðfangsefni við hæfi hjá knattspyrnudeild.**

**Sjálfskraust barna:** 64,7% svarenda telja að sjálfskraust barns sitt hafi aukist eða aukist mikið við að taka þátt í íþróttastarfi hjá knattspyrnudeild. 28,6% svöruðu að sjálfskraust barns þeirra hafi hvorki aukist né minnkað við að taka þátt í íþróttastarfi hjá knattspyrnudeild. 4,4% svara að sjálfskraust barns þeirra hafi minnkað eða minnkað mikið við að tka þátt í íþróttastarfi hjá knattspyrnudeild.



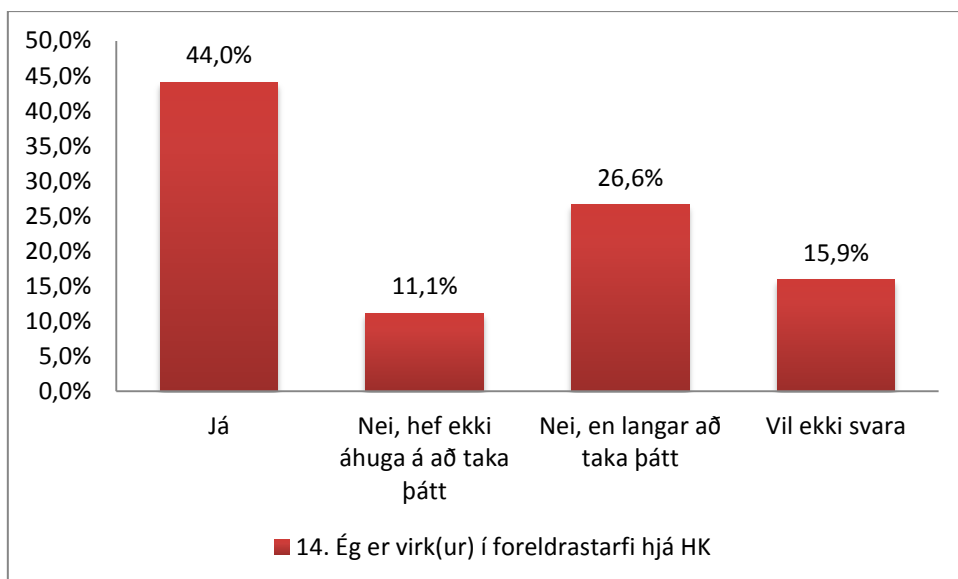
**Mynd 34 Sjálfskraust barna við íþróttaiðkun hjá knattspyrnudeild.**

**Fjöldi æfinga:** 4,8% svarenda telja að fjöldi æfinga hjá sínu barni séu of margar. 88,1% svarenda telja að fjöldi æfinga sé hæfilega margar. 6,0% telja að fjöldi æfinga hjá sínu barni séu of fáar.



Mynd 35 Fjöldi æfinga hjá knattspyrnudeild.

**Virkni í foreldrastarfi hjá knattspyrnudeild:** 44,0% svarenda eru virkir í foreldrastarfi knattspyrnudeildar. 11,1% hafa ekki áhuga á að taka þátt í foreldrastarfinu hjá knattspyrnudeild. 26,6% eru ekki virkir í foreldrastarfinu en langar að taka þátt. 15,9% vildu ekki svara.



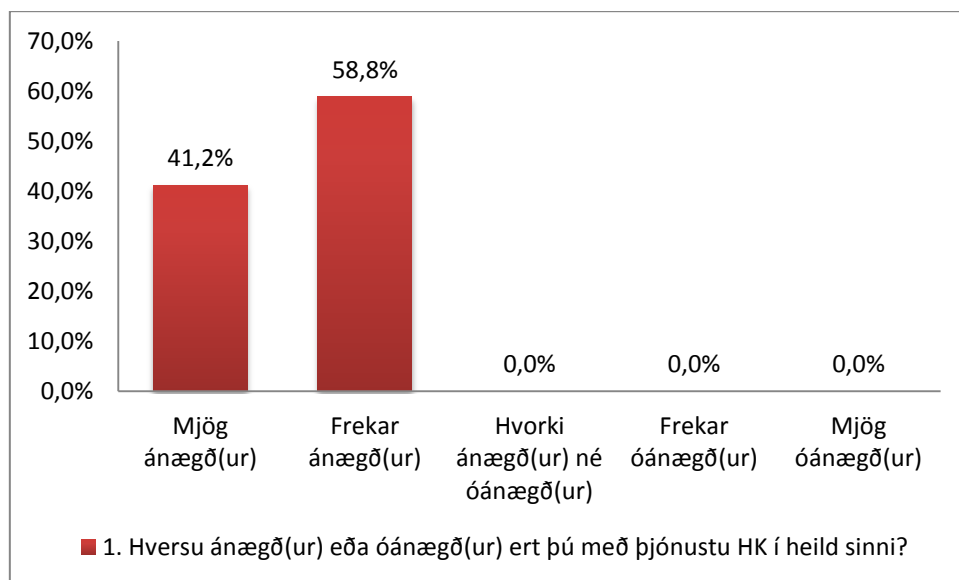
Mynd 36 Virkni í foreldrastarfi hjá knattspyrnudeild.



## Taekwondodeild

**Svarhlutfall:** Viðhorfskönnun haust 2013 var send á 155 einstaklinga sem eru forráðamenn 62 iðkenda. 17 svör bárust eða 11,0% svarhlutfall.

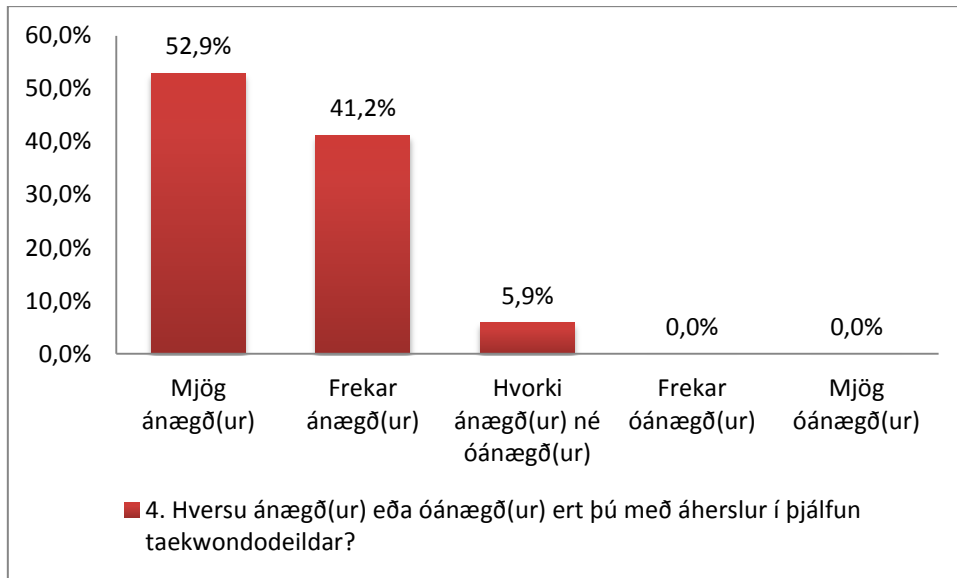
**Þjónusta HK:** 100% foreldra hjá taekwondodeild eru mjög ánægðir eða frekar ánægðir með þjónustu HK í heild sinni.



Mynd 37 Þjónusta HK í heild sinni - taekwondodeild.

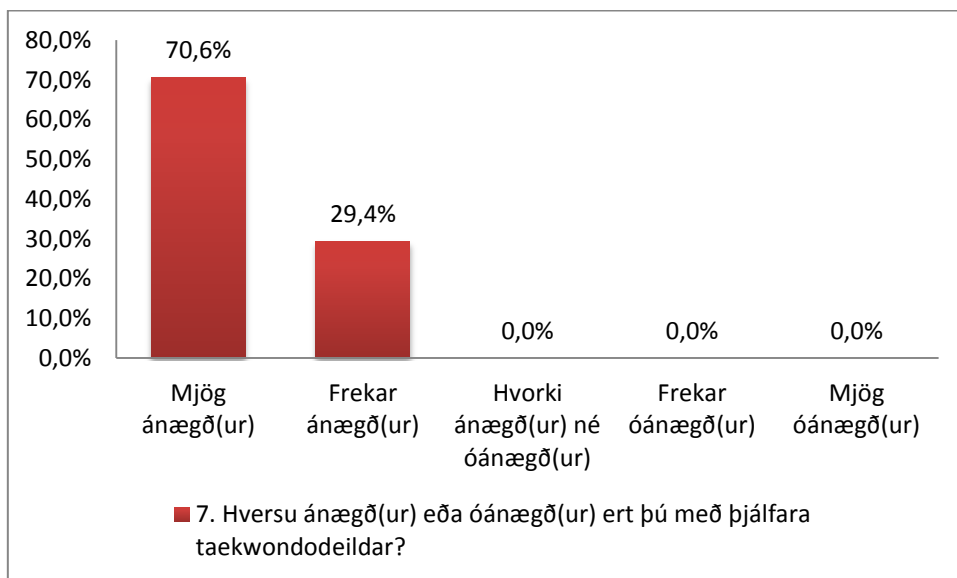


**Áherslur í þjálfun hjá taekwondodeild:** 94,1% eru mjög ánægðir eða frekar ánægðir með áherslu í þjálfun hjá taekwondodeild HK. 5,9% eru hvorki ánægðir né óánægðir með áherslur í þjálfun hjá taekwondodeild HK. Enginn er frekar óánægðir eða mjög óánægðir með áherslu í þjálfun hjá taekwondodeild HK.



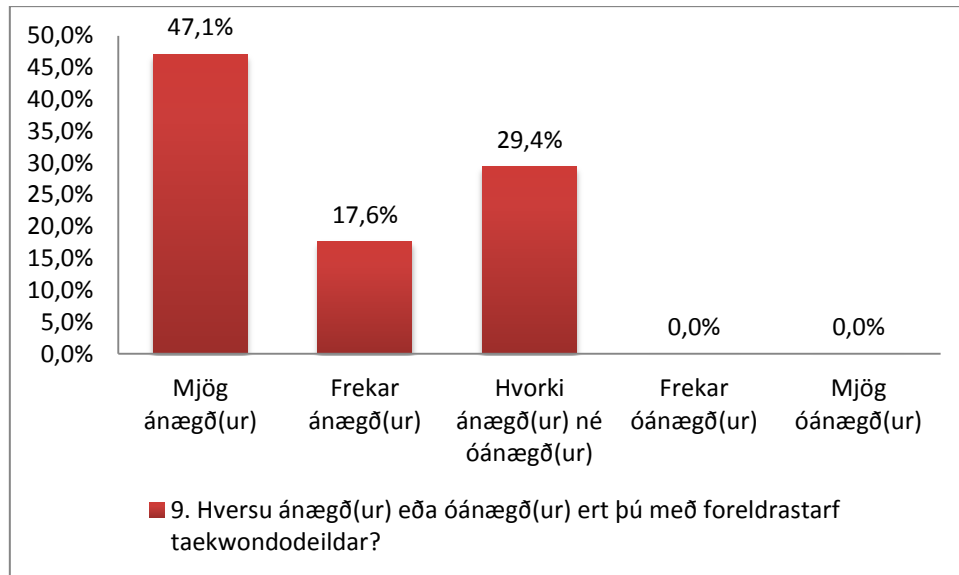
Mynd 38 Þjálfun hjá taekwondodeild.

**Þjálfarar hjá taekwondodeild:** 100% eru mjög ánægðir eða frekar ánægðir með þjálfara hjá taekwondodeild.



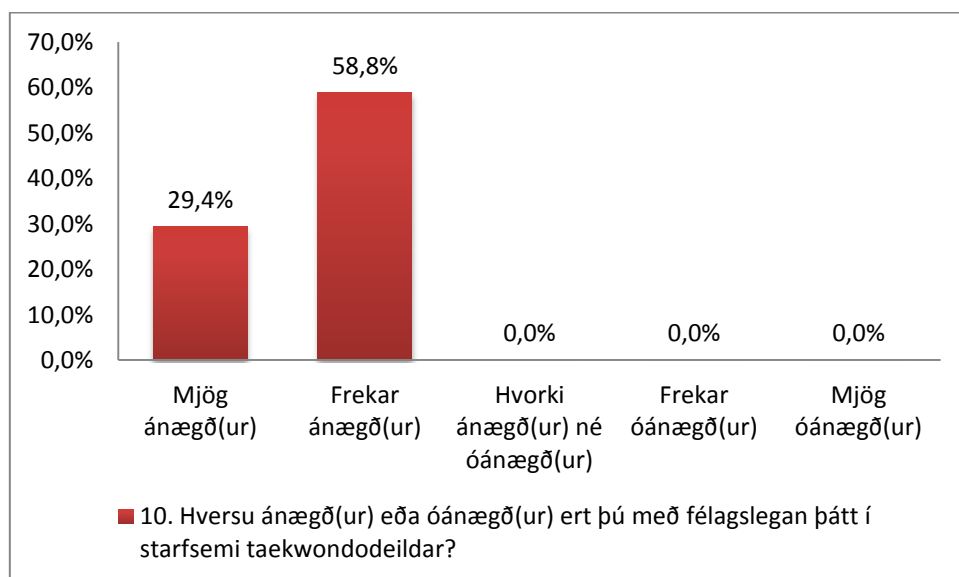
Mynd 39 Þjálfarar hjá taekwondodeild.

**Foreldrastarf hjá taekwondodeild:** 64,7% eru mjög ánægðir eða frekar ánægðir með foreldrastarfið hjá taekwondodeild. 29,4% eru hvorki ánægðir né óánægðir með foreldrastarfið hjá taekwondodeild. Enginn er frekar óánægðir eða mjög óánægðir með foreldrastarfið hjá taekwondodeild.



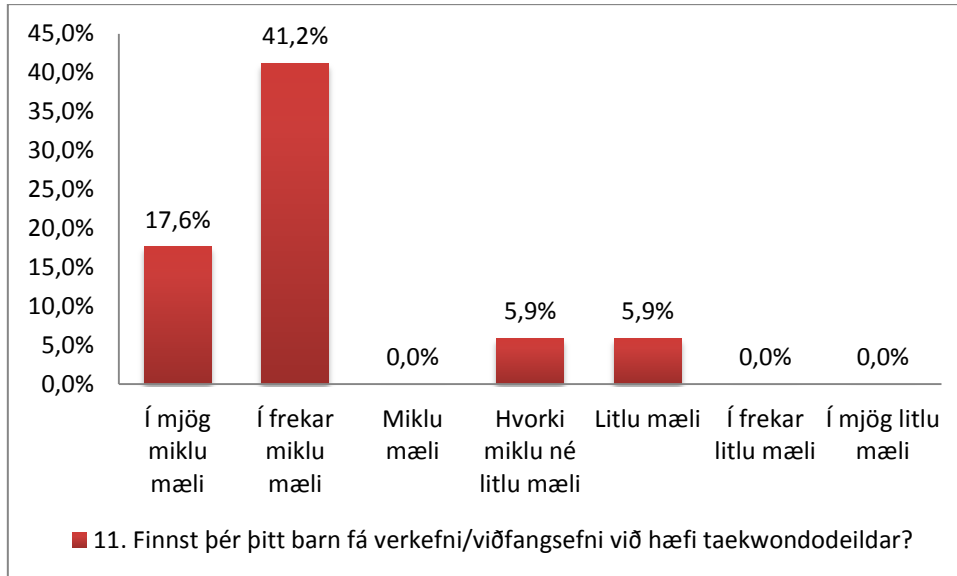
Mynd 40 Foreldrastarfið hjá taekwondodeild.

**Félagslegi þátturinn hjá taekwondodeild:** 100% eru mjög ánægðir eða frekar ánægðir með félagslega þáttinn hjá taekwondodeild.



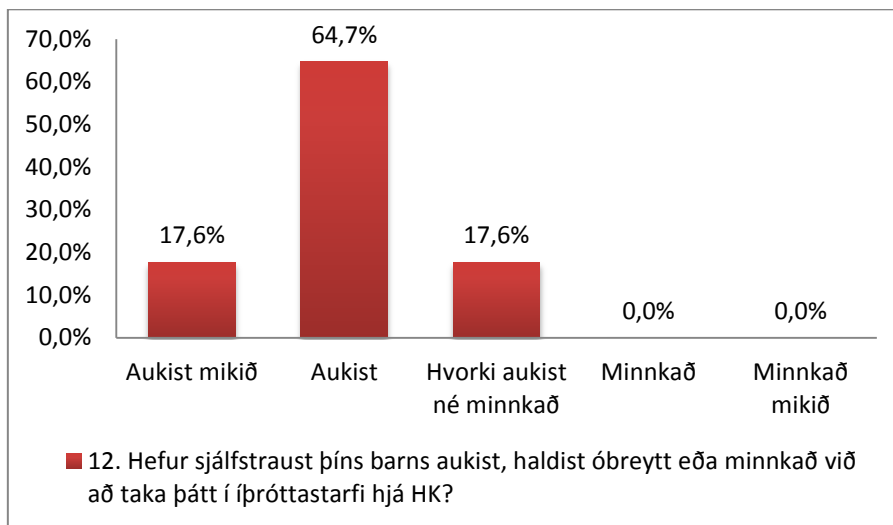
Mynd 41 Félagslegi þátturinn hjá taekwondodeild.

**Verkefni/viðfangsefni iðkenda við hæfi hjá taekwondodeild:** 58,8% finnast barnið sitt fá verkefni/viðfangsefni í miklu mæli við hæfi hjá taekwondodeild. 5,9% finnst barnið sitt fá verkefni/viðfangsefni hvorki í miklu né litlu mæli hjá taekwondodeild. 5,9% svarenda finnst barnið sitt fá verkefni/viðfangsefnið í litlu mæli við hæfi hjá taekwondodeild.



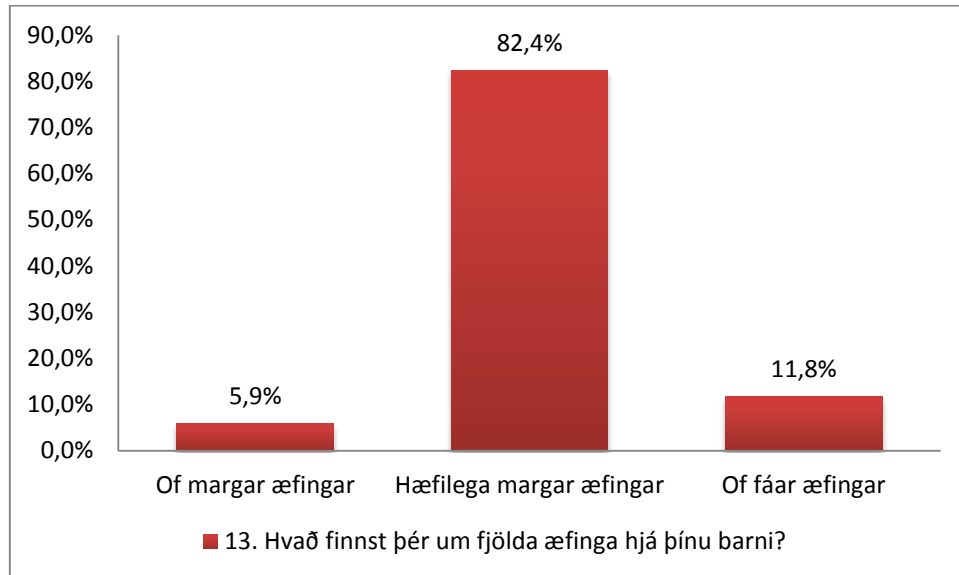
**Mynd 42 Verkefni/viðfangsefni við hæfi hjá taekwondodeild.**

**Sjálfstraust barna:** 82,4% svarenda telja að sjálfstraust barns sitt hafi aukist eða aukist mikið við að taka þátt í íþróttastarfi hjá taekwondodeild. 17,6% svöruðu að sjálfstraust barns þeirra hafi hvorki aukist né minnkað við að taka þátt í íþróttastarfi hjá taekwondodeild. Enginn svarenda svaraði að sjálfstraust barns þeirra hafi minnkað eða minnkað mikið við að taka þátt í íþróttastarfi hjá taekwondodeild.



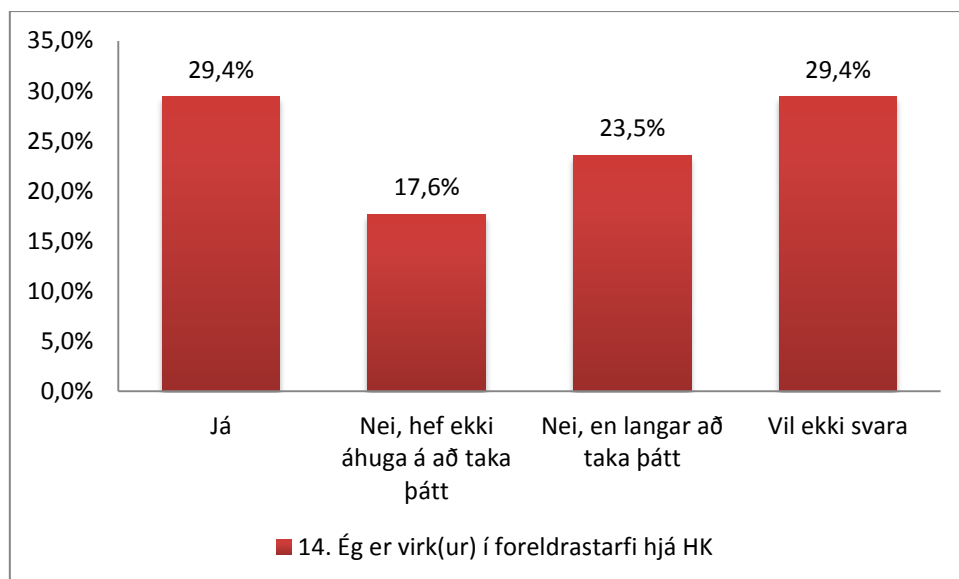
**Mynd 43 Sjálfstraust barna við íþróttaiðkun hjá taekwondodeild.**

**Fjöldi æfinga:** 5,9% svarenda telja að fjöldi æfinga hjá sínu barni séu of margar hjá taekwondodeild. 82,4% svarenda telja að fjöldi æfinga sé hæfilega margar. 11,8% telja að fjöldi æfinga hjá sínu barni séu of fáar.



Mynd 44 Fjöldi æfinga hjá taekwondodeild.

**Virgni í foreldrastarfi hjá taekwondodeild:** 29,4% svarenda eru virkir í foreldrastarfi taekwondodeildar. 17,6% hafa ekki áhuga á að taka þátt í foreldrastarfinu hjá taekwondodeild. 23,5% eru ekki virkir í foreldrastarfinu en langar að taka þátt. 29,4% vildu ekki svara.



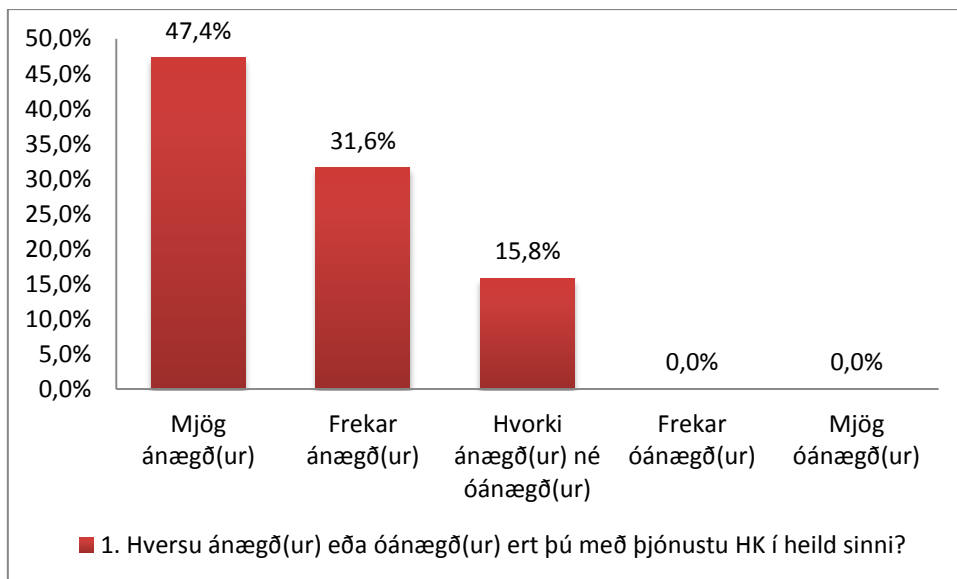
Mynd 45 Virgni í foreldrastarfi hjá taekwondodeild.



## Dansdeild

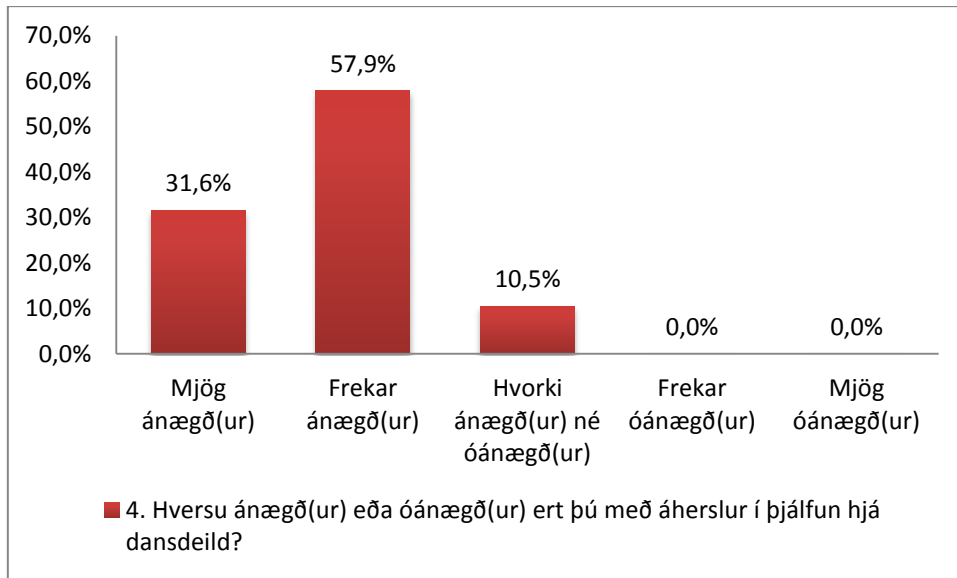
**Svarhlutfall:** Viðhorfskönnun haust 2013 var send á 186 einstaklinga sem eru forráðamenn 88 iðkenda. 19 svör bárust eða 10,2% svarhlutfall.

**Þjónusta HK:** 79% foreldra hjá dansdeild eru mjög ánægðir eða frekar ánægðir með þjónustu HK í heild sinni. 15,8% foreldra eru hvorki ánægðir né óánægðir með þjónustu HK í heild sinni. Enginn er óánægður með þjónustu HK í heild sinni.



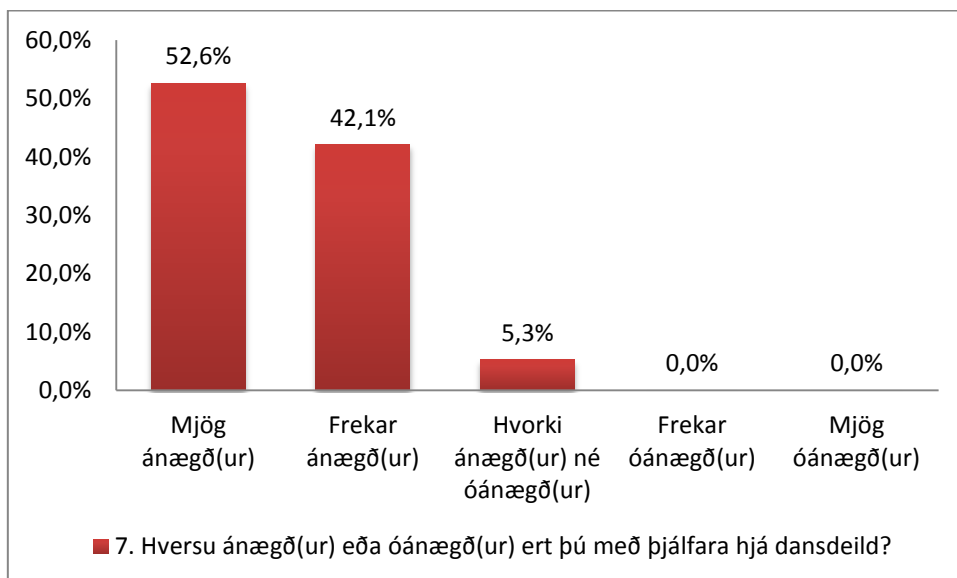
Mynd 46 Þjónusta HK í heild sinni - dansdeild.

**Áherslur í þjálfun hjá dansdeild:** 89,5% eru mjög ánægðir eða frekar ánægðir með áherslu í þjálfun hjá dansdeild HK. 10,5 eru hvorki ánægðir né óánægðir með áherslur í þjálfun hjá dansdeild HK. Enginn er frekar óánægðir eða mjög óánægðir með áherslu í þjálfun hjá dansdeild HK.



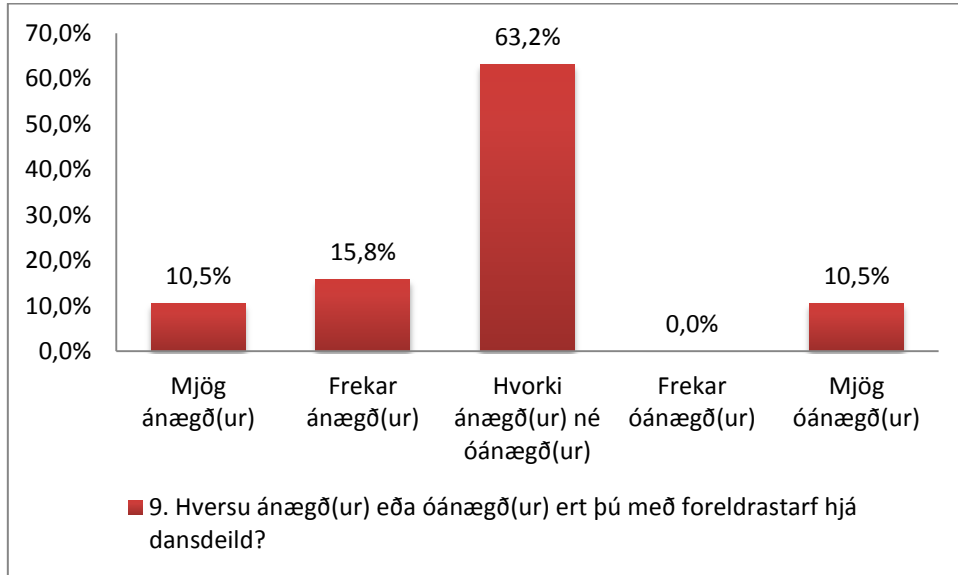
Mynd 47 Þjálfun hjá dansdeild.

**Þjálfarar hjá dansdeild:** 94,7% eru mjög ánægðir eða frekar ánægðir með þjálfara hjá dansdeild. 5,3% eru hvorki á nægðir né óánægðir.



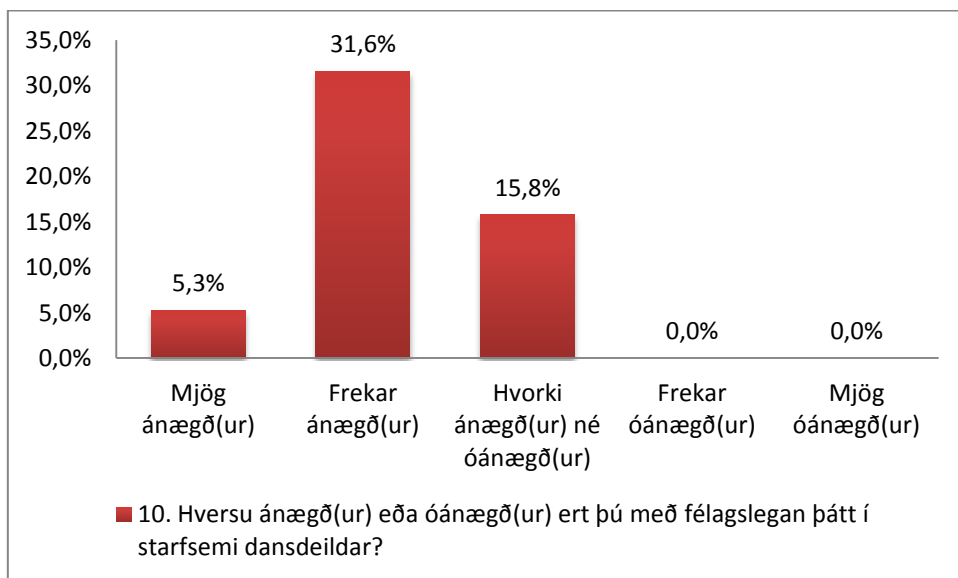
Mynd 48 Þjálfarar hjá dansdeild.

**Foreldrastarf hjá dansdeild:** 26,3% eru mjög ánægðir eða frekar ánægðir með foreldrastarfið hjá dansdeild. 63,2% eru hvorki ánægðir né óánægðir með foreldrastarfið hjá dansdeild. 10,5% erur frekar óánægðir eða mjög óánægðir með foreldrastarfið hjá dansdeild.



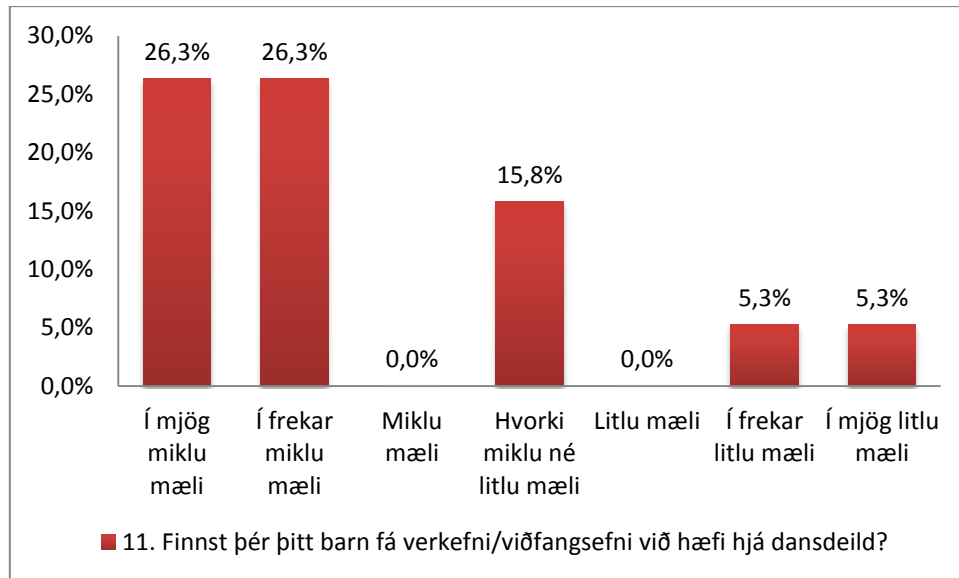
Mynd 49 Foreldrastarfið hjá dansdeild.

**Félagslegi þátturinn hjá dansdeild:** 36,9% eru mjög ánægðir eða frekar ánægðir með félagslega þáttinn hjá dansdeild. 15,8% eru hvorki ánægðir né óánægðir með félagslega þáttinn hjá dansdeild.



Mynd 50 Félagslegi þátturinn hjá dansdeild.

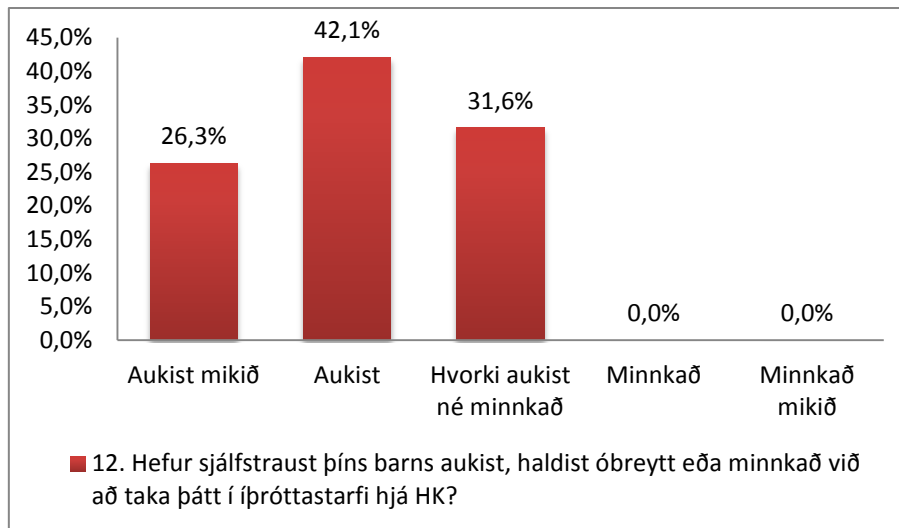
**Verkefni/viðfangsefni iðkenda við hæfi hjá dansdeild:** 52,6% finnast barnið sitt fá verkefni/viðfangsefni í miklu mæli við hæfi hjá dansdeild. 15,8% finnast barnið sitt fá verkefni/viðfangsefni hvorki í miklu né litlu mæli hjá dansdeild. 10,6% svarenda finnast barnið sitt fá verkefni/viðfangsefnið í litlu mæli við hæfi hjá dansdeild.



**Mynd 51 Verkefni/viðfangsefni við hæfi hjá dansdeild.**

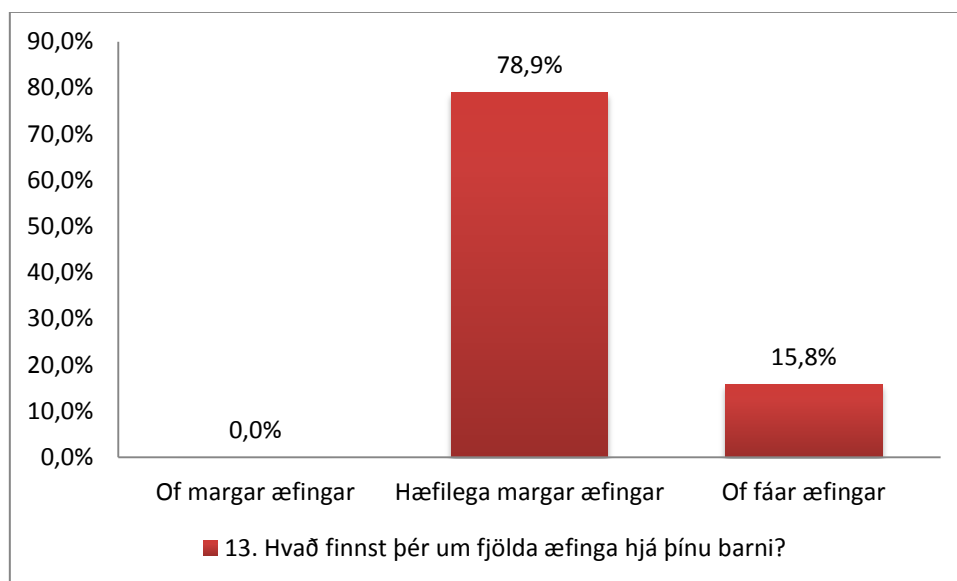
**Sjáfstraust barna:** 68,4% svarenda telja að sjáfstraust barns sitt hafi aukist eða aukist mikið við að taka þátt í íþróttastarfi hjá dansdeild. 31,6% svöruðu að sjáfstraust barns þeirra hafi hvorki aukist né minnkað við að taka þátt í íþróttastarfi hjá dansdeild. Enginn svarenda svaraði að sjáfstraust barns þeirra hafi minnkað eða minnkað mikið við að taka þátt í íþróttastarfi hjá dansdeild.





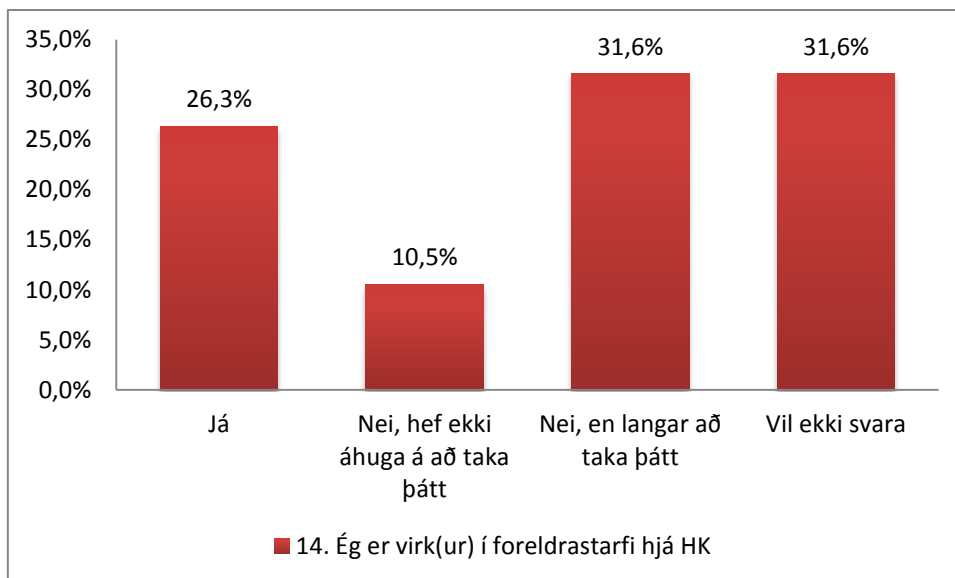
Mynd 52 Sjálfstraust barna við íþróttaiðkun hjá dansdeild.

**Fjöldi æfinga:** Enginn svarenda telja að fjöldi æfinga hjá sínu barni séu of margar hjá dansdeild. 78,9% svarenda telja að fjöldi æfinga sé hæfilega margar. 15,8% telja að fjöldi æfinga hjá sínu barni séu of fáar.



Mynd 53 Fjöldi æfinga hjá dansdeild.

**Virgni í foreldrastarfi hjá dansdeild:** 26,3% svarenda eru virkir í foreldrastarfi dansdeild. 10,5% hafa ekki áhuga á að taka þátt í foreldrastarfinu hjá dansdeild. 31,6% eru ekki virkir í foreldrastarfinu en langar að taka þátt. 31,6% vildu ekki svara.



**Mynd 54 Virkni í foreldrarstarfi hjá dansdeild.**



### **Borðtennisdeild**

Svörun var ekki marktæk þar sem aðeins einn aðili svaraði viðhorfskönnuninni.



### **Bandýdeild**

Svörun var ekki marktæk þar sem aðeins einn aðili svaraði viðhorfskönnuninni.



## Lokaorð

Í heildina litið eru foreldrar frekar eða mjög ánægðir með starfið innan HK. En það má alltaf gera betur. Niðurstöðurnar eru mikilvægur þáttur fyrir deildir til að greina hvar er hægt að gera betur og hvar er verið að vinna gott verk. Tekið skal fram að ekki voru allir virkir iðkendur skráðir inn í Mentorkerfið á þeim tímapunkti sem könnunin var send út. Einnig er ánægjulegt að sjá að 27,5% foreldra sem taka nú þegar ekki virkan þátt í starfinu en vilja vera með. Þar er sóknarfæri fyrir deildir/félagið að styrkja grunnstoðir með þátttöku fleiri félagsmanna í þau fjölmörgu verkefni sem þarf að vinna til að halda úti öfluggu og skipulögðu íþróttastarfi hjá HK.